


**INFORME DE AVANCE DE
GESTIÓN FINANCIERA**

**FERIA
SALTILLO**



**PATRONATO DE LA FERIA DE SALTILLO,
EVENTOS Y CONVENCIONES DE COAHUILA**

TERCER TRIMESTRE 2025


Patronato de la Feria de Saltillo, Eventos y Convenciones de Coahuila

MONTOS PAGADOS POR AYUDAS Y SUBSIDIOS

Periodo : EJERCICIO FISCAL 2025

DEL 01 DE JULIO AL 30 DE SEPTIEMBRE 2025.

Concepto	Ayuda a	Subsidio	Sector (económico o social)	Beneficiario	CURP	RFC	Monto Pagado
	NO APLICA						
					NO APLICA		NO APLICA
		NO APLICA					
				NO APLICA			
NO APLICA						NO APLICA	



LIC. CAROLINA CEPEDA AMEZCUA
REPRESENTANTE LEGAL

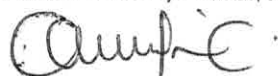
**INFORME DE AVANCE DE
GESTIÓN FINANCIERA**



**I. INFORMACIÓN CONTABLE
TERCER TRIMESTRE 2025**

Concepto		2025	2024
INGRESOS Y OTROS BENEFICIOS			
Ingresos de Gestión	EA-01	40,707,854.03	0.00
Impuestos		0.00	0.00
Cuotas y Aportaciones de Seguridad Social		0.00	0.00
Contribuciones de Mejoras		0.00	0.00
Derechos		0.00	0.00
Productos		0.00	0.00
Aprovechamientos		0.00	0.00
Ingresos por Venta de Bienes y Prestación de Servicios		40,707,854.03	0.00
Participaciones, Aportaciones, Convenios, Incentivos Derivados de la Colaboración Fiscal, Fondos Distintos de Aportaciones, Transferencias, Asignaciones, Subsidios y Subvenciones, y Pensiones y Jubilaciones		2,660,594.61	0.00
Participaciones, Aportaciones, Convenios, Incentivos Derivados de la Colaboración Fiscal y Fondos Distintos de Aportaciones		0.00	0.00
Transferencias, Asignaciones, Subsidios y Subvenciones, y Pensiones y Jubilaciones		2,660,594.61	0.00
Otros Ingresos y Beneficios	EA-02	0.00	0.00
Ingresos Financieros		0.00	0.00
Incremento por Variación de Inventarios		0.00	0.00
Disminución del Exceso de Estimaciones por Pérdida o Deterioro u Obsolescencia		0.00	0.00
Disminución del Exceso de Provisiones		0.00	0.00
Otros Ingresos y Beneficios Varios		0.00	0.00
Total de Ingresos y Otros Beneficios	EA-04	43,368,448.64	0.00
GASTOS Y OTRAS PÉRDIDAS			
Gastos de Funcionamiento	EA-03	37,960,932.86	0.00
Servicios Personales		0.00	0.00
Materiales y Suministros		1,727,941.82	0.00
Servicios Generales		36,232,991.04	0.00
Transferencias, Asignaciones, Subsidios y Otras Ayudas		0.00	0.00
Transferencias Internas y Asignaciones al Sector Público		0.00	0.00
Transferencias al Resto del Sector Público		0.00	0.00
Subsidios y Subvenciones		0.00	0.00
Ayudas Sociales		0.00	0.00
Pensiones y Jubilaciones		0.00	0.00
Transferencias a Fideicomisos, Mandatos y Contratos Análogos		0.00	0.00
Transferencias a la Seguridad Social		0.00	0.00
Donativos		0.00	0.00
Transferencias al Exterior		0.00	0.00
Participaciones y Aportaciones		0.00	0.00
Participaciones		0.00	0.00
Aportaciones		0.00	0.00
Convenios		0.00	0.00
Intereses, Comisiones y Otros Gastos de la Deuda Pública		0.00	0.00
Intereses de la Deuda Pública		0.00	0.00
Comisiones de la Deuda Pública		0.00	0.00
Gastos de la Deuda Pública		0.00	0.00
Costo por Coberturas		0.00	0.00
Apoyos Financieros		0.00	0.00
Otros Gastos y Pérdidas Extraordinarias		0.00	0.00
Estimaciones, Depreciaciones, Deterioros, Obsolescencia y Amortizaciones		0.00	0.00
Provisiones		0.00	0.00
Disminución de Inventarios		0.00	0.00
Otros Gastos		0.00	0.00
Inversión Pública		0.00	0.00
Inversión Pública no Capitalizable		0.00	0.00
Total de Gastos y Otras Pérdidas	EA-04	37,960,932.86	0.00
Resultado del Ejercicio (Ahorro/Desahorro)		5,407,515.78	0.00

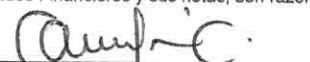
Bajo protesta de decir verdad declaramos que los Estados Financieros y sus notas, son razonablemente correctos y son responsabilidad del emisor.



LIC. CAROLINA CEPEDA AMEZCUA
DIRECTORA GENERAL

Concepto		2025	2024
INGRESOS Y OTROS BENEFICIOS			
Ingresos de Gestión	EA-01	40,707,854.03	0.00
Impuestos		0.00	0.00
Cuotas y Aportaciones de Seguridad Social		0.00	0.00
Contribuciones de Mejoras		0.00	0.00
Derechos		0.00	0.00
Productos		0.00	0.00
Aprovechamientos		0.00	0.00
Ingresos por Venta de Bienes y Prestación de Servicios		0.00	0.00
Participaciones, Aportaciones, Convenios, Incentivos Derivados de la Colaboración Fiscal, Fondos Distintos de Aportaciones, Transferencias, Asignaciones, Subsidios y Subvenciones, y Pensiones y Jubilaciones	EA-02	2,660,594.61	0.00
Participaciones, Aportaciones, Convenios, Incentivos Derivados de la Colaboración Fiscal y Fondos Distintos de Aportaciones		0.00	0.00
Transferencias, Asignaciones, Subsidios y Subvenciones, y Pensiones y Jubilaciones		2,660,594.61	0.00
Otros Ingresos y Beneficios		0.00	0.00
Ingresos Financieros		0.00	0.00
Incremento por Variación de Inventarios		0.00	0.00
Disminución del Exceso de Estimaciones por Pérdida o Deterioro u Obsolescencia		0.00	0.00
Disminución del Exceso de Provisiones		0.00	0.00
Otros Ingresos y Beneficios Varios		0.00	0.00
Total de Ingresos y Otros Beneficios	EA-04	43,368,448.64	0.00
GASTOS Y OTRAS PÉRDIDAS			
Gastos de Funcionamiento	EA-03	37,960,932.86	0.00
Servicios Personales		0.00	0.00
Materiales y Suministros		1,727,941.82	0.00
Servicios Generales		36,232,991.04	0.00
Transferencias, Asignaciones, Subsidios y Otras Ayudas		0.00	0.00
Transferencias Internas y Asignaciones al Sector Público		0.00	0.00
Transferencias al Resto del Sector Público		0.00	0.00
Subsidios y Subvenciones		0.00	0.00
Ayudas Sociales		0.00	0.00
Pensionamientos y Jubilaciones		0.00	0.00
Transferencias a Fideicomisos, Mandatos y Contratos Análogos		0.00	0.00
Transferencias a la Seguridad Social		0.00	0.00
Donativos		0.00	0.00
Transferencias al Exterior		0.00	0.00
Participaciones y Aportaciones		0.00	0.00
Participaciones		0.00	0.00
Aportaciones		0.00	0.00
Convenios		0.00	0.00
Intereses, Comisiones y Otros Gastos de la Deuda Pública		0.00	0.00
Intereses de la Deuda Pública		0.00	0.00
Comisiones de la Deuda Pública		0.00	0.00
Gastos de la Deuda Pública		0.00	0.00
Costo por Coberturas		0.00	0.00
Apoyos Financieros		0.00	0.00
Otros Gastos y Pérdidas Extraordinarias		0.00	0.00
Estimaciones, Depreciaciones, Deterioros, Obsolescencia y Amortizaciones		0.00	0.00
Provisiones		0.00	0.00
Disminución de Inventarios		0.00	0.00
Otros Gastos		0.00	0.00
Inversión Pública		0.00	0.00
Inversión Pública no Capitalizable		0.00	0.00
Total de Gastos y Otras Pérdidas	EA-04	37,960,932.86	0.00
Resultado del Ejercicio (Ahorro/Desahorro)		5,407,515.78	0.00

Bajo protesta de decir verdad declaramos que los Estados Financieros y sus notas, son razonablemente correctos y son responsabilidad del emisor.


LIC. CAROLINA CEPEDA AMEZCUA
DIRECTORA GENERAL

Patronato de la Feria de Saltillo, Eventos y Convenciones de Coahuila,


Estado de Situación Financiera

Al 30 de septiembre de 2025 y al 31 de diciembre de 2024

(Cifras en Pesos)

Concepto	2025	2024	Concepto	2025	2024
ACTIVO			PASIVO		
Activo Circulante			Pasivo Circulante		
Efectivo y Equivalentes ESF01	2,520,394.88	0.00	Cuentas por Pagar a Corto Plazo ESF12	3,205,548.06	0.00
Derechos a Recibir Efectivo o Equivalentes ESF02	5,674,201.95	0.00	Documentos por Pagar a Corto Plazo	0.00	0.00
Derechos a Recibir Bienes o Servicios ESF03	0.00	0.00	Porción a Corto Plazo de la Deuda Pública a Largo Plazo	0.00	0.00
Inventarios ESF04	0.00	0.00	Títulos y Valores a Corto Plazo	0.00	0.00
Almacenes ESF05	0.00	0.00	Pasivos Diferidos a Corto Plazo	0.00	0.00
Estimación por Pérdida o Deterioro de Activos Circulantes	0.00	0.00	Fondos y Bienes de Terceros en Garantía y/o Administración a Corto Plazo ESF13	0.00	0.00
Otros Activos Circulantes	0.00	0.00	Provisiones a Corto Plazo	0.00	0.00
Total de Activos Circulantes	8,194,596.83	0.00	Otros Pasivos a Corto Plazo ESF14	0.00	0.00
Activo No Circulante			Total de Pasivos Circulantes	3,205,548.06	0.00
Inversiones Financieras a Largo Plazo ESF06	0.00	0.00	Pasivo No Circulante		
Derechos a Recibir Efectivo o Equivalentes a Largo Plazo	0.00	0.00	Cuentas por Pagar a Largo Plazo	0.00	0.00
Bienes Inmuebles, Infraestructura y Construcciones en Proceso ESF08	0.00	0.00	Documentos por Pagar a Largo Plazo	0.00	0.00
Bienes Muebles ESF08	418,467.01	0.00	Deuda Pública a Largo Plazo	0.00	0.00
Activos Intangibles ESF09	0.00	0.00	Pasivos Diferidos a Largo Plazo	0.00	0.00
Depreciación, Deterioro y Amortización Acumulada de Bienes ESF08	0.00	0.00	Fondos y Bienes de Terceros en Garantía y/o Administración a Largo Plazo	0.00	0.00
Activos Diferidos	0.00	0.00	Provisiones a Largo Plazo	0.00	0.00
Estimación por Pérdida o Deterioro de Activos no Circulantes ESF10	0.00	0.00	Total de Pasivos No Circulantes	0.00	0.00
Otros Activos no Circulantes ESF11	0.00	0.00	Total del Pasivo	3,205,548.06	0.00
Total de Activos No Circulantes	418,467.01	0.00	HACIENDA PÚBLICA/PATRIMONIO		
Total del Activo	8,613,063.84	0.00	Hacienda Pública/Patrimonio Contribuido EVHP01	0.00	0.00
			Aportaciones	0.00	0.00
			Donaciones de Capital	0.00	0.00
			Actualización de la Hacienda Pública/Patrimonio	0.00	0.00
			Hacienda Pública/Patrimonio Generado EVHP02	5,407,515.78	0.00
			Resultado del Ejercicio (Ahorro/ Desahorro)	5,407,515.78	0.00
			Resultados de Ejercicios Anteriores	0.00	0.00
			Revalúos	0.00	0.00
			Reservas	0.00	0.00
			Rectificaciones de Resultados de Ejercicios Anteriores	0.00	0.00
			Exceso o Insuficiencia en la Actualización de la Hacienda Pública/Patrimonio	0.00	0.00
			Resultado por Posición Monetaria	0.00	0.00
			Resultado por Tenencia de Activos no Monetarios	0.00	0.00
			Total Hacienda Pública/Patrimonio	5,407,515.78	0.00
			Total del Pasivo y Hacienda Pública/Patrimonio	8,613,063.84	0.00

Bajo protesta de decir verdad declaramos que los Estados Financieros y sus notas, son razonablemente correctos y son responsabilidad del emisor.



LIC. CAROLINA CEPEDA AMEZCUA
DIRECTORA GENERAL

**Patrimonio de la Feria de Saffilo, Eventos y Convenciones de Coahuila,
Estado de Variación en la Hacienda Pública
Del 01 de julio al 30 de septiembre de 2025**
(Cifras en Pesos)

Concepto	Hacienda Pública / Patrimonio Contribuido	Hacienda Pública / Patrimonio Generado de Ejercicios Anteriores	Hacienda Pública / Patrimonio Generado del Ejercicio	Exceso o Insuficiencia en la Actualización de la Hacienda Pública / Patrimonio	Total
Hacienda Pública/Patrimonio Contribuido Neto de 2025	0.00				0.00
Aportaciones	0.00				0.00
Donaciones de Capital	0.00				0.00
Actualización de la Hacienda Pública/Patrimonio	0.00				0.00
Hacienda Pública/Patrimonio Generado Neto de 2025		0.00			0.00
Resultado del Ejercicio (Ahorro/Desahorro)		0.00			0.00
Resultados de Ejercicios Anteriores		0.00			0.00
Revalúos		0.00			0.00
Reservas		0.00			0.00
Rectificaciones de Resultados de Ejercicios Anteriores		0.00			0.00
Exceso o Insuficiencia en la Actualización de la Hacienda Pública/Patrimonio Neto de 2025				0.00	0.00
Resultado por Posición Monetaria				0.00	0.00
Resultado por Tenencia de Activos no Monetarios				0.00	0.00
Hacienda Pública/Patrimonio Neto Final al 30 de junio de 2025	0.00	0.00		0.00	0.00
Cambios en la Hacienda Pública/Patrimonio Contribuido Neto de 2025	0.00				0.00
Aportaciones	0.00				0.00
Donaciones de Capital	0.00				0.00
Actualización de la Hacienda Pública/Patrimonio	0.00				0.00
Variaciones de la Hacienda Pública/Patrimonio Generado Neto de 2025		0.00			5,407,515.78
Resultado del Ejercicio (Ahorro/Desahorro)					5,407,515.78
Resultados de Ejercicios Anteriores		0.00			0.00
Revalúos					0.00
Reservas					0.00
Rectificaciones de Resultados de Ejercicios Anteriores					0.00
Cambios en el Exceso o Insuficiencia en la Actualización de la Hacienda Pública/Patrimonio Neto de 2025				0.00	0.00
Resultado por Posición Monetaria					0.00
Resultado por Tenencia de Activos no Monetarios					0.00
Hacienda Pública/Patrimonio Neto Final al 30 de septiembre de 2025	0.00	0.00	5,407,515.78	0.00	5,407,515.78

EVPH01

EVPH02

Bajo protesta de decir verdad declaramos que los Estados Financieros y sus notas, son razonablemente correctos y son responsabilidad del emisor.



LIC. CAROLINA CEPEDA AMEZCUA
DIRECTORA GENERAL

**Patrimonio de la Feria de Sáltillo, Eventos y Convenciones de Coahuila,
Estado de Variación en la Hacienda Pública
Del 01 de enero al 30 de septiembre de 2025**
(Cifras en Pesos)

Concepto	Hacienda Pública / Patrimonio Contribuido	Hacienda Pública / Patrimonio Generado de Ejercicios Anteriores	Hacienda Pública / Patrimonio Generado del Ejercicio	Exceso o Insuficiencia en la Actualización de la Hacienda Pública / Patrimonio	Total
Hacienda Pública/Patrimonio Contribuido Neto de 2024	0.00				0.00
Aportaciones	0.00				0.00
Donaciones de Capital	0.00				0.00
Actualización de la Hacienda Pública/Patrimonio	0.00				0.00
Hacienda Pública/Patrimonio Generado Neto de 2024		0.00	0.00	0.00	0.00
Resultado del Ejercicio (Ahorro/Desahorro)			0.00	0.00	0.00
Resultados de Ejercicios Anteriores		0.00			0.00
Revalúos		0.00			0.00
Reservas		0.00			0.00
Rectificaciones de Resultados de Ejercicios Anteriores		0.00			0.00
Exceso o Insuficiencia en la Actualización de la Hacienda Pública/Patrimonio Neto de 2024				0.00	0.00
Resultado por Posición Monetaria				0.00	0.00
Resultado por Tenencia de Activos no Monetarios				0.00	0.00
Hacienda Pública/Patrimonio Neto Final de 2024	0.00	0.00	0.00	0.00	0.00
Cambios en la Hacienda Pública/Patrimonio Contribuido Neto de 2025	0.00				0.00
Aportaciones	0.00				0.00
Donaciones de Capital	0.00				0.00
Actualización de la Hacienda Pública/Patrimonio	0.00				0.00
Variaciones de la Hacienda Pública/Patrimonio Generado Neto de 2025		0.00	5,407,515.78		5,407,515.78
Resultado del Ejercicio (Ahorro/Desahorro)			5,407,515.78		5,407,515.78
Resultados de Ejercicios Anteriores		0.00			0.00
Revalúos			0.00		0.00
Reservas			0.00		0.00
Rectificaciones de Resultados de Ejercicios Anteriores			0.00		0.00
Cambios en el Exceso o Insuficiencia en la Actualización de la Hacienda Pública/Patrimonio Neto de 2025				0.00	0.00
Resultado por Posición Monetaria				0.00	0.00
Resultado por Tenencia de Activos no Monetarios				0.00	0.00
Hacienda Pública/Patrimonio Neto Final al 30 de septiembre de 2025	0.00	0.00	5,407,515.78	0.00	5,407,515.78

EVPH01

EVPH02

Bajo protesta de decir verdad declaramos que los Estados Financieros y sus notas, son razonablemente correctos y son responsabilidad del emisor.




LIC. CAROLINA CEPEDA AMEZCUA
DIRECTORA GENERAL

Patrimonio de la Feria de Sanillo, Eventos y Convenciones de Coahuila,
Estado de Cambios en la Situación Financiera
Del 01 de julio al 30 de septiembre de 2025
(Cifras en Pesos)

Concepto	Origen	Aplicación
ACTIVO	0.00	8,613,063.84
Activo Circulante	0.00	8,194,596.83
Efectivo y Equivalentes	0.00	2,520,394.88
Cheques a Recibir Efectivo o Equivalentes	0.00	5,674,201.95
Cheques a Recibir Bienes o Servicios	0.00	0.00
Inventarios	0.00	0.00
Almacenes	0.00	0.00
Reservación por Pérdida o Deterioro de Activos Circulantes	0.00	0.00
Otros Activos Circulantes	0.00	0.00
Activo No Circulante	0.00	418,467.01
Reservas Financieras a Largo Plazo	0.00	0.00
Cheques a Recibir Efectivo o Equivalentes a Largo Plazo	0.00	0.00
Bienes Inmuebles, Infraestructura y Construcciones en Proceso	0.00	0.00
Bienes Muebles	0.00	418,467.01
Activos Intangibles	0.00	0.00
Depreciación, Deterioro y Amortización Acumulada de Bienes	0.00	0.00
Activos Diferidos	0.00	0.00
Reservación por Pérdida o Deterioro de Activos no Circulantes	0.00	0.00
Otros Activos no Circulantes	0.00	0.00
PASIVO	3,205,548.06	0.00
Pasivo Circulante	3,205,548.06	0.00
Cuentas por Pagar a Corto Plazo	3,205,548.06	0.00
Documentos por Pagar a Corto Plazo	0.00	0.00
Reservación a Corto Plazo de la Deuda Pública a Largo Plazo	0.00	0.00
Impuestos y Valores a Corto Plazo	0.00	0.00
Pasivos Diferidos a Corto Plazo	0.00	0.00
Fondos y Bienes de Terceros en Garantía y/o Administración a Corto Plazo	0.00	0.00
Reservaciones a Corto Plazo	0.00	0.00
Otros Pasivos a Corto Plazo	0.00	0.00
Pasivo No Circulante	0.00	0.00
Cuentas por Pagar a Largo Plazo	0.00	0.00
Documentos por Pagar a Largo Plazo	0.00	0.00
Deuda Pública a Largo Plazo	0.00	0.00
Pasivos Diferidos a Largo Plazo	0.00	0.00
Fondos y Bienes de Terceros en Garantía y/o Administración a Largo Plazo	0.00	0.00
Reservaciones a Largo Plazo	0.00	0.00
HACIENDA PÚBLICA/PATRIMONIO	5,407,515.78	0.00
Hacienda Pública/Patrimonio Contribuido	0.00	0.00
Contribuciones	0.00	0.00
Donaciones de Capital	0.00	0.00
Realización de la Hacienda Pública/Patrimonio	0.00	0.00
Hacienda Pública/Patrimonio Generado	5,407,515.78	0.00
Resultado del Ejercicio (Ahorro/Desahorro)	5,407,515.78	0.00
Resultados de Ejercicios Anteriores	0.00	0.00
Reservas	0.00	0.00
Reservaciones de Resultados de Ejercicios Anteriores	0.00	0.00
Exceso o Insuficiencia en la Actualización de la Hacienda Pública/Patrimonio	0.00	0.00
Resultado por Posición Monetaria	0.00	0.00
Resultado por Tenencia de Activos no Monetarios	0.00	0.00


Bajo protesta de decir verdad declaramos que los Estados Financieros y sus notas, son razonablemente correctos y son responsabilidad del emisor.



LIC. CAROLINA CEPEDA AMEZCUA
DIRECTORA GENERAL

Concepto	Origen	Aplicación
ACTIVO		
Activo Circulante	0.00	8,613,063.84
Efectivo y Equivalentes	0.00	8,194,596.83
Cheques a Recibir Efectivo o Equivalentes	0.00	2,520,394.88
Cheques a Recibir Bienes o Servicios	0.00	5,674,201.95
Inventarios	0.00	0.00
Almacenes	0.00	0.00
Provisión por Pérdida o Deterioro de Activos Circulantes	0.00	0.00
Otros Activos Circulantes	0.00	0.00
Activo No Circulante	0.00	418,467.01
Provisiones Financieras a Largo Plazo	0.00	0.00
Cheques a Recibir Efectivo o Equivalentes a Largo Plazo	0.00	0.00
Bienes Inmuebles, Infraestructura y Construcciones en Proceso	0.00	0.00
Bienes Muebles	0.00	418,467.01
Activos Intangibles	0.00	0.00
Depreciación, Deterioro y Amortización Acumulada de Bienes	0.00	0.00
Activos Diferidos	0.00	0.00
Provisión por Pérdida o Deterioro de Activos no Circulantes	0.00	0.00
Otros Activos no Circulantes	0.00	0.00
PASIVO	3,205,548.06	0.00
Activo Circulante	3,205,548.06	0.00
Cuentas por Pagar a Corto Plazo	3,205,548.06	0.00
Documentos por Pagar a Corto Plazo	0.00	0.00
Provisión a Corto Plazo de la Deuda Pública a Largo Plazo	0.00	0.00
Impuestos y Valores a Corto Plazo	0.00	0.00
Pasivos Diferidos a Corto Plazo	0.00	0.00
Fondos y Bienes de Terceros en Garantía y/o Administración a Corto Plazo	0.00	0.00
Provisiones a Corto Plazo	0.00	0.00
Otros Pasivos a Corto Plazo	0.00	0.00
Activo No Circulante	0.00	0.00
Cuentas por Pagar a Largo Plazo	0.00	0.00
Documentos por Pagar a Largo Plazo	0.00	0.00
Deuda Pública a Largo Plazo	0.00	0.00
Pasivos Diferidos a Largo Plazo	0.00	0.00
Impuestos y Bienes de Terceros en Garantía y/o Administración a Largo Plazo	0.00	0.00
Provisiones a Largo Plazo	0.00	0.00
HACIENDA PÚBLICA/PATRIMONIO	5,407,515.78	0.00
Hacienda Pública/Patrimonio Contribuido	0.00	0.00
Contribuciones	0.00	0.00
Donaciones de Capital	0.00	0.00
Explotación de la Hacienda Pública/Patrimonio	0.00	0.00
Hacienda Pública/Patrimonio Generado	5,407,515.78	0.00
Resultado del Ejercicio (Ahorro/Desahorro)	5,407,515.78	0.00
Resultados de Ejercicios Anteriores	0.00	0.00
Reservas	0.00	0.00
Reservas	0.00	0.00
Correcciones de Resultados de Ejercicios Anteriores	0.00	0.00
Exceso o Insuficiencia en la Actualización de la Hacienda Pública/Patrimonio	0.00	0.00
Resultado por Posición Monetaria	0.00	0.00
Resultado por Tenencia de Activos no Monetarios	0.00	0.00

Bajo protesta de decir verdad declaramos que los Estados Financieros y sus notas, son razonablemente correctos y son responsabilidad del emisor.




LIC. CAROLINA CEPEDA AMEZCUA
DIRECTORA GENERAL

Patronato de la Feria de Saltillo, Eventos y Convenciones de Coahuila
 Estado de Flujos de Efectivo
 Del 01 de julio al 30 de septiembre de 2025 y 2024
 (Cifras en Pesos)

Concepto	2025	2024
Flujos de Efectivo de las Actividades de Operación		
Origen	43,368,448.64	0.00
Impuestos	0.00	0.00
Cuotas y Aportaciones de Seguridad Social	0.00	0.00
Contribuciones de Mejoras	0.00	0.00
Derechos	0.00	0.00
Productos	0.00	0.00
Aprovechamientos	0.00	0.00
Ingresos por Venta de Bienes y Prestación de Servicios	40,707,854.03	0.00
Participaciones, Aportaciones, Convenios, Incentivos Derivados de la Colaboración Fiscal y Fondos Distintos de Aportaciones	0.00	0.00
Transferencias, Asignaciones, Subsidios y Subvenciones, y Pensiones y Jubilaciones	2,660,594.61	0.00
Otros Orígenes de Operación	0.00	0.00
Aplicación	37,960,932.86	0.00
Servicios Personales	0.00	0.00
Materiales y Suministros	1,727,941.82	0.00
Servicios Generales	36,232,991.04	0.00
Transferencias Internas y Asignaciones al Sector Público	0.00	0.00
Transferencias al resto del Sector Público	0.00	0.00
Subsidios y Subvenciones	0.00	0.00
Ayudas Sociales	0.00	0.00
Pensiones y Jubilaciones	0.00	0.00
Transferencias a Fideicomisos, Mandatos y Contratos Análogos	0.00	0.00
Transferencias a la Seguridad Social	0.00	0.00
Donativos	0.00	0.00
Transferencias al Exterior	0.00	0.00
Participaciones	0.00	0.00
Aportaciones	0.00	0.00
Convenios	0.00	0.00
Otras Aplicaciones de Operación	0.00	0.00
Flujos Netos de Efectivo por Actividades de Operación	2,938,861.89	0.00
	<i>EFE03</i>	
Flujos de Efectivo de las Actividades de Inversión		
Origen	0.00	0.00
Bienes Inmuebles, Infraestructura y Construcciones en Proceso	0.00	0.00
Bienes Muebles	0.00	0.00
Otros Orígenes de Inversión	0.00	0.00
Aplicación	418,467.01	0.00
	<i>EFE02</i>	
Bienes Inmuebles, Infraestructura y Construcciones en Proceso	0.00	0.00
Bienes Muebles	418,467.01	0.00
Otras Aplicaciones de Inversión	0.00	0.00
Flujos Netos de Efectivo por Actividades de Inversión	-418,467.01	0.00
Flujos de Efectivo de las Actividades de Financiamiento		
Origen	3,205,548.06	0.00
Endeudamiento Neto	0.00	0.00
Interno	0.00	0.00
Externo	0.00	0.00
Otros Orígenes de Financiamiento	3,205,548.06	0.00
Aplicación	5,674,201.95	0.00
Servicios de la Deuda	0.00	0.00
Interno	0.00	0.00
Externo	0.00	0.00
Otras Aplicaciones de Financiamiento	5,674,201.95	0.00
Flujos Netos de Efectivo por Actividades de Financiamiento	-2,468,653.89	0.00
Incremento/Disminución Neta en el Efectivo y Equivalentes al Efectivo	2,520,394.88	0.00
Efectivo y Equivalentes al Efectivo al Inicio del Ejercicio	0.00	0.00
Efectivo y Equivalentes al Efectivo al Final del Ejercicio	2,520,394.88	0.00
	<i>EFE01</i>	

Bajo protesta de decir verdad declaramos que los Estados Financieros y sus notas, son razonablemente correctos y son responsabilidad del emisor.



LIC. CAROLINA CEPEDA AMEZCUA
 DIRECTORA GENERAL

Patronato de la Feria de Saltillo, Eventos y Convenciones de Coahuila


Estado de Flujos de Efectivo

Del 01 de enero al 30 de septiembre de 2025 y del 01 de enero al 31 de diciembre de 2024

(Cifras en Pesos)

Concepto	2025	2024
Flujos de Efectivo de las Actividades de Operación		
Origen	43,368,448.64	0.00
Impuestos	0.00	0.00
Cuotas y Aportaciones de Seguridad Social	0.00	0.00
Contribuciones de Mejoras	0.00	0.00
Derechos	0.00	0.00
Productos	0.00	0.00
Aprovechamientos	0.00	0.00
Ingresos por Venta de Bienes y Prestación de Servicios	40,707,854.03	0.00
Participaciones, Aportaciones, Convenios, Incentivos Derivados de la Colaboración Fiscal y Fondos Distintos de Aportaciones	0.00	0.00
Transferencias, Asignaciones, Subsidios y Subvenciones, y Pensiones y Jubilaciones	2,660,594.61	0.00
Otros Orígenes de Operación	0.00	0.00
Aplicación	37,960,932.86	0.00
Servicios Personales	0.00	0.00
Materiales y Suministros	1,727,941.82	0.00
Servicios Generales	36,232,991.04	0.00
Transferencias Internas y Asignaciones al Sector Público	0.00	0.00
Transferencias al resto del Sector Público	0.00	0.00
Subsidios y Subvenciones	0.00	0.00
Ayudas Sociales	0.00	0.00
Pensionamientos y Jubilaciones	0.00	0.00
Transferencias a Fideicomisos, Mandatos y Contratos Análogos	0.00	0.00
Transferencias a la Seguridad Social	0.00	0.00
Donativos	0.00	0.00
Transferencias al Exterior	0.00	0.00
Participaciones	0.00	0.00
Aportaciones	0.00	0.00
Convenios	0.00	0.00
Otras Aplicaciones de Operación	0.00	0.00
Flujos Netos de Efectivo por Actividades de Operación	EFE03	2,938,861.89
Flujos de Efectivo de las Actividades de Inversión		
Origen	0.00	0.00
Bienes Inmuebles, Infraestructura y Construcciones en Proceso	0.00	0.00
Bienes Muebles	0.00	0.00
Otros Orígenes de Inversión	0.00	0.00
Aplicación	EFE02	418,467.01
Bienes Inmuebles, Infraestructura y Construcciones en Proceso	0.00	0.00
Bienes Muebles	418,467.01	0.00
Otras Aplicaciones de Inversión	0.00	0.00
Flujos Netos de Efectivo por Actividades de Inversión	-418,467.01	0.00
Flujos de Efectivo de las Actividades de Financiamiento		
Origen	3,205,548.06	0.00
Endeudamiento Neto	0.00	0.00
Interno	0.00	0.00
Externo	0.00	0.00
Otros Orígenes de Financiamiento	3,205,548.06	0.00
Aplicación	5,674,201.95	0.00
Servicios de la Deuda	0.00	0.00
Interno	0.00	0.00
Externo	0.00	0.00
Otras Aplicaciones de Financiamiento	5,674,201.95	0.00
Flujos Netos de Efectivo por Actividades de Financiamiento	-2,468,653.89	0.00
Incremento/Disminución Neta en el Efectivo y Equivalentes al Efectivo	2,520,394.88	0.00
Efectivo y Equivalentes al Efectivo al Inicio del Ejercicio	0.00	0.00
Efectivo y Equivalentes al Efectivo al Final del Ejercicio	EFE01	2,520,394.88

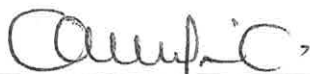
Bajo protesta de decir verdad declaramos que los Estados Financieros y sus notas, son razonablemente correctos y son responsabilidad del emisor.



LIC. CAROLINA CEPEDA AMEZCUA
DIRECTORA GENERAL

Concepto	Saldo Inicial	Cargos del Periodo	Abonos del Periodo	Saldo Final	Variación del Periodo
TIVO	0.00	96,903,523.97	88,290,460.13	8,613,063.84	8,613,063.84
Activo Circulante	0.00	96,485,056.96	88,290,460.13	8,194,596.83	8,194,596.83
Efectivo y Equivalentes	0.00	47,442,406.37	44,922,011.49	2,520,394.88	2,520,394.88
Derechos a Recibir Efectivo o Equivalentes	0.00	49,042,650.59	43,368,448.64	5,674,201.95	5,674,201.95
Derechos a Recibir Bienes o Servicios	0.00	0.00	0.00	0.00	0.00
Inventarios	0.00	0.00	0.00	0.00	0.00
Almacenes	0.00	0.00	0.00	0.00	0.00
Estimación por Pérdida o Deterioro de Activos Circulantes	0.00	0.00	0.00	0.00	0.00
Otros Activos Circulantes	0.00	0.00	0.00	0.00	0.00
Activo No Circulante	0.00	418,467.01	0.00	418,467.01	418,467.01
Inversiones Financieras a Largo Plazo	0.00	0.00	0.00	0.00	0.00
Derechos a Recibir Efectivo o Equivalentes a Largo Plazo	0.00	0.00	0.00	0.00	0.00
Bienes Inmuebles, Infraestructura y Construcciones en Proceso	0.00	0.00	0.00	0.00	0.00
Bienes Muebles	0.00	418,467.01	0.00	418,467.01	418,467.01
Activos Intangibles	0.00	0.00	0.00	0.00	0.00
Depreciación, Deterioro y Amortización Acumulada de Bienes	0.00	0.00	0.00	0.00	0.00
Activos Diferidos	0.00	0.00	0.00	0.00	0.00
Estimación por Pérdida o Deterioro de Activos no Circulantes	0.00	0.00	0.00	0.00	0.00
Otros Activos no Circulantes	0.00	0.00	0.00	0.00	0.00


Bajo protesta de decir verdad declaramos que los Estados Financieros y sus notas, son razonablemente correctos y son responsabilidad del emisor.



LIC. CAROLINA CEPEDA AMEZCUA
DIRECTORA GENERAL

Concepto	Saldo Inicial	Cargos del Periodo	Abonos del Periodo	Saldo Final	Variación del Periodo
TIVO	0.00	96,903,523.97	88,290,460.13	8,613,063.84	8,613,063.84
Activo Circulante	0.00	96,485,056.96	88,290,460.13	8,194,596.83	8,194,596.83
Efectivo y Equivalentes	0.00	47,442,406.37	44,922,011.49	2,520,394.88	2,520,394.88
Derechos a Recibir Efectivo o Equivalentes	0.00	49,042,650.59	43,368,448.64	5,674,201.95	5,674,201.95
Derechos a Recibir Bienes o Servicios	0.00	0.00	0.00	0.00	0.00
Inventarios	0.00	0.00	0.00	0.00	0.00
Almacenes	0.00	0.00	0.00	0.00	0.00
Estimación por Pérdida o Deterioro de Activos Circulantes	0.00	0.00	0.00	0.00	0.00
Otros Activos Circulantes	0.00	0.00	0.00	0.00	0.00
Activo No Circulante	0.00	418,467.01	0.00	418,467.01	418,467.01
Inversiones Financieras a Largo Plazo	0.00	0.00	0.00	0.00	0.00
Derechos a Recibir Efectivo o Equivalentes a Largo Plazo	0.00	0.00	0.00	0.00	0.00
Bienes Inmuebles, Infraestructura y Construcciones en Proceso	0.00	0.00	0.00	0.00	0.00
Bienes Muebles	0.00	418,467.01	0.00	418,467.01	418,467.01
Activos Intangibles	0.00	0.00	0.00	0.00	0.00
Depreciación, Deterioro y Amortización Acumulada de Bienes	0.00	0.00	0.00	0.00	0.00
Activos Diferidos	0.00	0.00	0.00	0.00	0.00
Estimación por Pérdida o Deterioro de Activos no Circulantes	0.00	0.00	0.00	0.00	0.00
Otros Activos no Circulantes	0.00	0.00	0.00	0.00	0.00

Bajo protesta de decir verdad declaramos que los Estados Financieros y sus notas, son razonablemente correctos y son responsabilidad del emisor.




LIC. CAROLINA CEPEDA AMEZCUA
DIRECTORA GENERAL

Patronato de la Feria de Saitillo, Eventos y Convenciones de Coahuila,
 Estado Analítico de la Deuda y Otros Pasivos
 Del 01 de julio al 30 de septiembre de 2025
 (Cifras en Pesos)

Denominación de las Deudas	Moneda de Contratación	Institución o País Acreedor	Saldo Inicial del Periodo	Saldo Final del Periodo
DEUDA PÚBLICA				
Corto Plazo				
Deuda Interna			0.00	0.00
Instituciones de Crédito			0.00	0.00
Títulos y Valores			0.00	0.00
Arrendamientos Financieros			0.00	0.00
Deuda Externa			0.00	0.00
Organismos Financieros Internacionales			0.00	0.00
Deuda Bilateral			0.00	0.00
Títulos y Valores			0.00	0.00
Arrendamientos Financieros			0.00	0.00
Subtotal de Deuda Pública a Corto Plazo			0.00	0.00
Largo Plazo				
Deuda Interna			0.00	0.00
Instituciones de Crédito			0.00	0.00
Títulos y Valores			0.00	0.00
Arrendamientos Financieros			0.00	0.00
Deuda Externa			0.00	0.00
Organismos Financieros Internacionales			0.00	0.00
Deuda Bilateral			0.00	0.00
Títulos y Valores			0.00	0.00
Arrendamientos Financieros			0.00	0.00
Subtotal de Deuda Pública a Largo Plazo			0.00	0.00
Total de Otros Pasivos			0.00	3,205,548.06
Total de Deuda Pública y Otros Pasivos			0.00	3,205,548.06

Bajo protesta de decir verdad declaramos que los Estados Financieros y sus notas, son razonablemente correctos y son responsabilidad del emisor.




LIC. CAROLINA CEPEDA AMEZCUA
 DIRECTORA GENERAL

Patronato de la Feria de Saitillo, Eventos y Convenciones de Coahuila,
 Estado Analítico de la Deuda y Otros Pasivos
 Del 01 de enero al 30 de septiembre de 2025
 (Cifras en Pesos)

Denominación de las Deudas	Moneda de Contratación	Institución o País Acreedor	Saldo Inicial del Periodo	Saldo Final del Periodo
DEUDA PÚBLICA				
Corto Plazo				
Deuda Interna			0.00	0.00
Instituciones de Crédito			0.00	0.00
Títulos y Valores			0.00	0.00
Arrendamientos Financieros			0.00	0.00
Deuda Externa			0.00	0.00
Organismos Financieros Internacionales			0.00	0.00
Deuda Bilateral			0.00	0.00
Títulos y Valores			0.00	0.00
Arrendamientos Financieros			0.00	0.00
Subtotal de Deuda Pública a Corto Plazo			0.00	0.00
Largo Plazo				
Deuda Interna			0.00	0.00
Instituciones de Crédito			0.00	0.00
Títulos y Valores			0.00	0.00
Arrendamientos Financieros			0.00	0.00
Deuda Externa			0.00	0.00
Organismos Financieros Internacionales			0.00	0.00
Deuda Bilateral			0.00	0.00
Títulos y Valores			0.00	0.00
Arrendamientos Financieros			0.00	0.00
Subtotal de Deuda Pública a Largo Plazo			0.00	0.00
Saldo de Otros Pasivos			0.00	3,205,548.06
Total de Deuda Pública y Otros Pasivos			0.00	3,205,548.06

Bajo protesta de decir verdad declaramos que los Estados Financieros y sus notas, son razonablemente correctos y son responsabilidad del emisor.



LIC. CAROLINA CEPEDA AMEZCUA
 DIRECTORA DE GENERAL

INFORMACIÓN CONTABLE

INFORME SOBRE PASIVOS CONTINGENTES

El informe sobre pasivos contingentes al 30 de septiembre de 2025 se presenta, tomando en cuenta lo siguiente:

Definición de Pasivo Contingente:

Un pasivo contingente es:

- a) Una obligación posible, surgida a raíz de sucesos pasados, cuya existencia ha de ser confirmada sólo por la ocurrencia, o en su caso, por la no ocurrencia, de uno o más eventos inciertos en el futuro, que no están enteramente bajo el control de la entidad; o bien
- b) Una obligación presente, surgida a raíz de sucesos pasados, que no se ha reconocido contablemente porque:
 - (i) no es probable que la entidad tenga que satisfacerla, desprendiéndose de recursos que incorporen beneficios económicos; o bien
 - (ii) el importe de la obligación no pueda ser medido con la suficiente fiabilidad.

En otros términos, los pasivos contingentes son obligaciones que tienen su origen en hechos específicos e independientes del pasado que en el futuro pueden ocurrir o no y, de acuerdo con lo que acontezca, desaparecen o se convierten en pasivos reales por ejemplo, juicios, garantías, avales, costos de planes de pensiones, jubilaciones, etc.¹

Por lo anterior, el Patronato de la Feria de Saltillo, Eventos y Convenciones de Coahuila, a la fecha de cierre del presente informe no cuenta con pasivos contingente

Bajo protesta de decir verdad declaramos que los Estados Financieros y sus notas, son razonablemente correctos y son responsabilidad del emisor.



**LIC. CAROLINA CEPEDA AMEZCUA
DIRECTORA GENERAL**

¹ Capítulo VII del Manual de Contabilidad Gubernamental.

INFORMACIÓN CONTABLE

NOTAS A LOS ESTADOS FINANCIEROS

NOTAS DE GESTIÓN ADMINISTRATIVA

I. INFORMACIÓN CONTABLE

9. NOTAS DE GESTIÓN ADMINISTRATIVA

Informe de Avance de Gestión Financiera Tercer Trimestre 2025

1. AUTORIZACIÓN E HISTORIA

El Patronato de la Feria de Saltillo, Eventos y Convenciones de Coahuila, es un ente descentralizado, de la Administración Pública Estatal sectorizado a la Secretaría de Gobierno del Estado de Coahuila. Con patrimonio y personalidad Jurídica propia.

Esta institución fue creada mediante el Decreto número 36, publicado en el Periódico Oficial del Gobierno del Estado el 6 de Mayo del 2025.

Desde la fecha de su creación, a la presentación de este informe, el Patronato de la Feria de Saltillo, Eventos y Convenciones de Coahuila no ha tenido cambios en su estructura

2. PANORAMA ECONÓMICO Y FINANCIERO

Las condiciones económico-financieras bajo las cuales el ente público está operando son a través de los recursos generados por los eventos públicos tales como la Feria de Saltillo y el Rodeo y en su caso de las transferencias del presupuesto asignado y aprobado por el Estado de Coahuila.

Constantemente se está en comunicación con la Secretaría de Finanzas del Estado, con la finalidad de que pueda ser radicado en tiempo y forma dicho presupuesto, con la finalidad de dar cumplimiento a las actividades proyectadas para todos los periodos que comprenden el ejercicio.

3. ORGANIZACIÓN Y OBJETO SOCIAL

- a) **Objeto Social.** El Patronato tiene por objeto la organización, operación, fomento y comercialización de la Feria de Saltillo; así como toda clase de Ferias, eventos, convenciones y espectáculos en el Estado de Coahuila de Zaragoza que determine el Ejecutivo o el Consejo Directivo.
- b) **Principal Actividad.** Organización, operación, fomento y comercialización de la Feria de Saltillo; así como toda clase de Ferias, eventos, convenciones y espectáculos en el Estado de Coahuila de Zaragoza.
- c) **Ejercicio Fiscal.** Se considera dentro de este documento, las actividades y reportes para el uso de recursos públicos, derivados de las funciones propias del Patronato de la Feria de Saltillo, Eventos y Convenciones de Coahuila, dentro del periodo del ejercicio del 01 de Enero al 31 Diciembre del 2025
- d) **Régimen Jurídico.**
 - Decreto de Creación de fecha 06 de Mayo 2025 publicado en el Periódico Oficial del Estado de Coahuila.
 - Ley de Adquisiciones del Estado de Coahuila de Zaragoza.
 - Ley de Obra Pública del Estado de Coahuila de Zaragoza.
 - Ley de Contabilidad Gubernamental.
 - Reglamento Interior, entre otras leyes de aplicación estatal.



- e) **Consideraciones Fiscales del Ente.** El Régimen fiscal de este ente público es: Persona Moral con Fines no Lucrativos; dentro de sus obligaciones fiscales registradas a la fecha de este reporte, se incluyen Entero de retenciones mensuales de ISR por sueldos y salarios, Entero de retenciones mensuales de ISR por Ingresos asimilados a salarios y Entero de retenciones por pagos a personas físicas del Régimen de Confianza y Declaración Informativa mensual de Proveedores. Declaraciones de Impuesto al Valor Agregado mensual y anual así como la DIOT.
- f) **Estructura organizacional básica.** La estructura organizacional del Patronato de la Feria de Saltillo, Eventos y Convenciones de Coahuila está en proceso de aprobación por su Consejo Directivo, al cierre de este trimestre.
- De acuerdo a nuestro Decreto de Creación el patronato cuenta con un Consejo Directivo integrado por; Una Presidencia, una Secretaria Técnica y 5 Vocálfas. Así como una Dirección General.
- g) **Fideicomisos, mandatos y análogos de los cuales es fideicomitente o fideicomisario.** Esta nota no le aplica al ente público, debido a que no participa en algún Fideicomiso, actualmente,

4. BASES DE PREPARACIÓN DE LOS ESTADOS FINANCIEROS

- a) Los Estados Financieros fueron preparados de conformidad con la Ley General de Contabilidad Gubernamental, la cual señala que la entidad debe realizar registros contables con base acumulativa y en apego al Marco Conceptual, Postulados Básicos, Normas y Metodologías que establezcan los momentos contables, Clasificadores y Manuales de Contabilidad Gubernamental armonizados. En base a las Normas emitidas por el CONAC y la Ley General de Contabilidad Gubernamental y la Ley de Rendición de Cuentas y Fiscalización Superior del Estado de Coahuila de Zaragoza.
- b) **Normatividad aplicada.** La normativa aplicada para el reconocimiento, valuación y revelación de los diferentes rubros de la información financiera, así como las bases de medición utilizadas para la elaboración de Estados Financieros fue en base en el costo histórico.
- c) **Postulados Básicos.** Los postulados sustentan de manera técnica el registro de las operaciones, la elaboración y presentación de Estados Financieros; basados en su razonamiento, eficiencia demostrada, respaldo en legislación especializada y aplicación de la Ley General de Contabilidad Gubernamental (LGCG), con la finalidad de uniformar los métodos, procedimientos y prácticas contables.

A continuación, se presenta los Postulados Básicos de Contabilidad Gubernamental aplicados por la Entidad:

i. Sustancia económica

Es el reconocimiento contable de las transacciones, transformaciones internas y otros eventos, que afectan económicamente al ente público y delimitan la operación del Sistema de Contabilidad Gubernamental (SCG).

ii. Entes públicos

Los poderes Ejecutivo, Legislativo y Judicial de la Federación y de las entidades federativas; los entes autónomos de la Federación y de las entidades federativas; los ayuntamientos de los municipios; los órganos político-administrativos de las demarcaciones territoriales del Distrito Federal; y las entidades de la administración pública paraestatal, ya sean federales, estatales o municipales.

iii. Existencia permanente

La actividad del ente público se establece por tiempo indefinido, salvo disposición legal en la que se especifique lo contrario.



iv. Revelación suficiente

Los estados y la información financiera deben mostrar amplia y claramente la situación financiera y los resultados del ente público.

v. Importancia relativa

La información debe mostrar los aspectos importantes de la entidad que fueron reconocidos contablemente.

vi. Registro e integración presupuestaria

La información presupuestaria de los entes públicos se integra en la contabilidad en los mismos términos que se presentan en la ley de Ingresos y en el Decreto del Presupuesto Egresos, de acuerdo a la naturaleza económica que le corresponda.

El registro presupuestario del ingreso y del egreso en los entes públicos se debe reflejar en la contabilidad, considerando sus efectos patrimoniales y su vinculación con las etapas presupuestarias correspondientes.

vii. Consolidación de la información financiera

Los Estados Financieros de los entes públicos deberán presentar de manera consolidada la situación financiera, los resultados de operación, el flujo de efectivo o los cambios en la situación financiera y las variaciones a la Hacienda Pública, como si se tratara de un solo ente público.

viii. Devengo contable

Los registros contables de los entes públicos se llevarán con base acumulativa. El ingreso devengado, es el momento contable que se realiza cuando existe jurídicamente el derecho de cobro de impuestos, derechos, productos, aprovechamientos y otros ingresos por parte de los entes públicos. El gasto devengado, es el momento contable que refleja el reconocimiento de una obligación de pago a favor de terceros por la recepción de conformidad de bienes, servicios y obra pública contratados; así como de las obligaciones que derivan de tratados, leyes, decretos, resoluciones y sentencias definitivas.

ix. Valuación

Todos los eventos que afecten económicamente al ente público deben ser cuantificados en términos monetarios y se registrarán al costo histórico o al valor económico más objetivo registrándose en moneda nacional.

x. Dualidad económica

El ente público debe reconocer en la contabilidad, la representación de las transacciones y algún otro evento que afecte su situación financiera, su composición por los recursos asignados para el logro de sus fines y por sus fuentes, conforme a los derechos y obligaciones.

xi. Consistencia

Ante la existencia de operaciones similares en un ente público, debe corresponder un mismo tratamiento contable, el cual debe permanecer a través del tiempo, en tanto no cambie la esencia económica de las operaciones.

5. POLÍTICAS DE CONTABILIDAD SIGNIFICATIVAS

- a) **Actualización del Valor del Activo, Pasivo y Patrimonio.** No se aplica método de actualización a la fecha, debido a que el activo es de adquisición reciente.
- b) **Operaciones en el extranjero.** No aplica debido a que no se realizan operaciones en el extranjero.

- c) **Método de Valuación de inversión en acciones de compañías.** No aplica ya que no se cuenta con inversiones en acciones de compañías subsidiarias no consolidadas y asociadas.
- d) **Sistema y método de Valuación de inventarios y costo de lo vendido.** No aplica al Patronato de la Feria de Saltillo, Eventos y Convenciones de Coahuila ya que no se cuenta con inventarios consecuentemente no aplica método de valuación.
- e) **Beneficios a empleados.** No aplica al Patronato de la Feria de Saltillo, Eventos y Convenciones de Coahuila ya que no se cuenta con empleados aun, el personal que opera se encuentra comisionado de otras dependencias del Ejecutivo y a su vez se contrataron servicios de contratación de empleados de manera temporal con un tercero.
- f) **Provisiones.** A la fecha de presentación de este informe, la dependencia no se cuenta con provisiones a corto plazo.
- g) **Reservas.** No es aplicable para Patronato de la Feria de Saltillo, Eventos y Convenciones de Coahuila.
- h) **Cambios en políticas.** No es aplicable para Patronato de la Feria de Saltillo, Eventos y Convenciones de Coahuila.
- i) **Reclasificaciones.** No existen reclasificaciones significativas a informar para la presentación del presente informe.
- j) **Depuraciones y Cancelaciones de Saldos.** No existen depuraciones ni cancelaciones de saldos a informar para la presentación del presente informe.

6. POSICIÓN EN MONEDA EXTRANJERA Y PROTECCIÓN POR RIESGO CAMBIARIO

Esta nota no le aplica al Patronato de la Feria de Saltillo, Eventos y Convenciones de Coahuila, debido a que, a la fecha del cierre del ejercicio presentado, no se tienen movimientos de recursos ni inversiones en moneda extranjera.

7. REPORTE ANALÍTICO DEL ACTIVO

Esta nota se presenta en los anexos correspondientes de este Informe de Avance de Gestión Financiera de manera acumulada al cierre del 30 de Septiembre 2025, cumpliendo con la estructura del capítulo VII, sección F, de la Normatividad del CONAC

8. FIDEICOMISOS, MANDATOS Y ANÁLOGOS

Esta nota no le aplica al Patronato de la Feria de Saltillo, Eventos y Convenciones de Coahuila, debido a que, a la fecha del cierre del informe presentado, no se cuenta con fideicomisos, mandatos ni análogos a su nombre.

9. REPORTE DE LA RECAUDACIÓN



Esta nota no le aplica al ente público debido a que no recauda monto alguno por la naturaleza de sus actividades

10. INFORMACIÓN SOBRE LA DEUDA Y EL REPORTE ANALÍTICO DE LA DEUDA

Al cierre del Tercer Trimestre del ejercicio 2025, la dependencia cuenta con un pasivo a pagar a corto plazo por un monto neto de \$ 3,205,548.06 (Tres millones doscientos cinco mil quinientos cuarenta y ocho pesos 06/100 M.N), los cuales se adeudan por concepto de Retenciones de ISR e IVA por honorarios, Impuesto al Valor Agregado; mismos que fueron enterados durante el siguiente trimestre al SAT.

11. CALIFICACIONES OTORGADAS

Esta nota no le aplica al Patronato de la Feria de Saltillo, Eventos y Convenciones de Coahuila debido a que, a la fecha del cierre del ejercicio presentado, no cuenta con calificaciones crediticias de instituciones financieras.

12. PROCESO DE MEJORA

a) **Principales Políticas de control interno.** Debido a que el Patronato de la Feria de Saltillo, Eventos y Convenciones de Coahuila, fue creado en mayo 2025, no se tiene aún un Documento definitivo de las principales política de Control Interno, nos encontramos en periodo de implementación de medidas de control.

b) **Medidas de desempeño financiero, metas y alcance.** Debido a que el Patronato de la Feria de Saltillo, Eventos y Convenciones de Coahuila, fue creado en mayo 2025, no se tiene aún un comparativo del ejercicio del gasto para implementar medidas de desempeño financiero.

13. INFORMACIÓN POR SEGMENTOS

Esta nota no es aplicable al Patronato de la Feria de Saltillo, Eventos y Convenciones de Coahuila.


14. EVENTOS POSTERIORES AL CIERRE

En la preparación de los Estados Financieros el Patronato ha evaluado los eventos y las transacciones para su reconocimiento o revelación subsecuente al 30 de Septiembre de 2025 y ha concluido que no existen eventos relevantes.

15. PARTES RELACIONADAS


No existen partes relacionadas que pudieran ejercer influencia significativa sobre la toma de decisiones financieras y operativas.

Bajo protesta de decir verdad declaramos que los Estados Financieros y sus notas, son razonablemente correctos y son responsabilidad del emisor"




Lic. Carolina Cepeda Amezcua
Directora General de
Patronato de la Feria de Saltillo, Eventos y Convenciones de Coahuila

Patronato de la Feria de Saltillo, Eventos y Convenciones de Coahuila		
Efectivo y Equivalentes		
Concepto	Del 01 de julio al 30 de septiembre de 2025	Del 01 de julio al 30 de septiembre de 2024
Efectivo	0.00	0.00
Bancos/Tesorería	2,520,394.88	0.00
Bancos/Dependencias y Otros	0.00	0.00
Inversiones Temporales (Hasta 3 meses)	0.00	0.00
Fondos con Afectación Específica	0.00	0.00
Depósitos de Fondos de Terceros en Garantía y/o Administración	0.00	0.00
Otros Efectivos y Equivalentes	0.00	0.00
Total	2,520,394.88	0.00



LIC. CAROLINA CEPEDA AMEZCUA
DIRECTORA GENERAL

Patronato de la Feria de Saltillo, Eventos y Convenciones de Coahuila		
Efectivo y Equivalentes		
Concepto	Del 01 de enero al 30 de septiembre de 2025	Del 01 de enero al 31 de diciembre de 2024
Efectivo	0.00	0.00
Bancos/Tesorería	2,520,394.88	0.00
Bancos/Dependencias y Otros	0.00	0.00
Inversiones Temporales (Hasta 3 meses)	0.00	0.00
Fondos con Afectación Específica	0.00	0.00
Depósitos de Fondos de Terceros en Garantía y/o Administración	0.00	0.00
Otros Efectivos y Equivalentes	0.00	0.00
Total	2,520,394.88	0.00



LIC. CAROLINA CEPEDA AMEZCUA
DIRECTORA GENERAL

Patronato de la Feria de Saltillo, Eventos y Convenciones de Coahuila
Conciliación entre los Ingresos Presupuestarios y Contables
 Del 01 de enero al 30 de septiembre de 2025
 (Cifras en pesos)

Concepto	2025
1. Total de Ingresos Presupuestarios	43,368,448.64

2. Más Ingresos Contables No Presupuestarios	0.00
2.1 Ingresos Financieros	0.00
2.2 Incremento por Variación de Inventarios	0.00
2.3 Disminución del Exceso de Estimaciones por Pérdida o Deterioro u Obsolescencia	0.00
2.4 Disminución del Exceso de Provisiones	0.00
2.5 Otros Ingresos y Beneficios Varios	0.00
2.6 Otros Ingresos Contables No Presupuestarios	0.00

3. Menos Ingresos Presupuestarios No Contables	0.00
3.1 Aprovechamientos Patrimoniales	0.00
3.2 Ingresos Derivados de Financiamientos	0.00
3.3 Otros Ingresos Presupuestarios No Contables	0.00

4. Total de Ingresos Contables	43,368,448.64
---------------------------------------	----------------------

Patronato de la Feria de Saltillo, Eventos y Convenciones de Coahuila
Conciliación entre los Egresos Presupuestarios y los Gastos Contables
 Del 01 de enero al 30 de septiembre de 2025
 (Cifras en pesos)

Concepto	2025
1. Total de Egresos Presupuestarios	38,379,399.87


2. Menos Egresos Presupuestario No Contables	418,467.01
2.1 Materias Primas y Materiales de Producción y Comercialización	0.00
2.2 Materiales y Suministros	0.00
2.3 Mobiliario y Equipo de Administración	418,467.01
2.4 Mobiliario y Equipo Educativo y Recreativo	0.00
2.5 Equipo e Instrumental Médico y de Laboratorio	0.00
2.6 Vehículos y Equipo de Transporte	0.00
2.7 Equipo de Defensa y Seguridad	0.00
2.8 Maquinaria, Otros Equipos y Herramientas	0.00
2.9 Activos Biológicos	0.00
2.10 Bienes Inmuebles	0.00
2.11 Activos Intangibles	0.00
2.12 Obra Pública en Bienes de Dominio Público	0.00
2.13 Obra Pública en Bienes Propios	0.00
2.14 Acciones y Participaciones de Capital	0.00
2.15 Compra de Títulos y Valores	0.00
2.16 Concesión de Préstamos	0.00

2.17	Inversiones en Fideicomisos, Mandatos y Otros Análogos	0.00
2.18	Provisiones para Contingencias y Otras Erogaciones Especiales	0.00
2.19	Amortización de la Deuda Pública	0.00
2.20	Adeudos de Ejercicios Fiscales Anteriores (ADEFAS)	0.00
2.21	Otros Egresos Presupuestarios No Contables	0.00

3. Más Gastos Contables No Presupuestarios		0.00
3.1	Estimaciones, Depreciaciones, Deterioros, Obsolescencia y Amortizaciones	0.00
3.2	Provisiones	0.00
3.3	Disminución de Inventarios	0.00
3.4	Otros Gastos	0.00
3.5	Inversión Pública no Capitalizable	0.00
3.6	Materiales y Suministros (consumos)	0.00
3.7	Otros Gastos Contables No Presupuestarios	0.00

4. Total de Gastos Contables		37,960,932.86
-------------------------------------	--	----------------------

Bajo protesta de decir verdad declaramos que los Estados Financieros y sus notas, son razonablemente correctos y son responsabilidad del emisor.



LIC. CAROLINA CEPEDA AMEZCUA
DIRECTORA GENERAL

Patronato de la Feria de Saltillo, Eventos y Convenciones de Coahuila
Conciliación entre los Ingresos Presupuestarios y Contables
 Del 01 de julio al 30 de septiembre de 2025
 (Cifras en pesos)

Concepto	2025
1. Total de Ingresos Presupuestarios	43,368,448.64

2. Más Ingresos Contables No Presupuestarios	0.00
2.1 Ingresos Financieros	0.00
2.2 Incremento por Variación de Inventarios	0.00
2.3 Disminución del Exceso de Estimaciones por Pérdida o Deterioro u Obsolescencia	0.00
2.4 Disminución del Exceso de Provisiones	0.00
2.5 Otros Ingresos y Beneficios Varios	0.00
2.6 Otros Ingresos Contables No Presupuestarios	0.00

3. Menos Ingresos Presupuestarios No Contables	0.00
3.1 Aprovechamientos Patrimoniales	0.00
3.2 Ingresos Derivados de Financiamientos	0.00
3.3 Otros Ingresos Presupuestarios No Contables	0.00

4. Total de Ingresos Contables	43,368,448.64
---------------------------------------	----------------------

Patronato de la Feria de Saltillo, Eventos y Convenciones de Coahuila
Conciliación entre los Egresos Presupuestarios y los Gastos Contables
 Del 01 de julio al 30 de septiembre de 2025
 (Cifras en pesos)

Concepto	2025
1. Total de Egresos Presupuestarios	38,379,399.87


2. Menos Egresos Presupuestario No Contables	418,467.01
2.1 Materias Primas y Materiales de Producción y Comercialización	0.00
2.2 Materiales y Suministros	0.00
2.3 Mobiliario y Equipo de Administración	418,467.01
2.4 Mobiliario y Equipo Educativo y Recreativo	0.00
2.5 Equipo e Instrumental Médico y de Laboratorio	0.00
2.6 Vehículos y Equipo de Transporte	0.00
2.7 Equipo de Defensa y Seguridad	0.00
2.8 Maquinaria, Otros Equipos y Herramientas	0.00
2.9 Activos Biológicos	0.00
2.10 Bienes Inmuebles	0.00
2.11 Activos Intangibles	0.00
2.12 Obra Pública en Bienes de Dominio Público	0.00
2.13 Obra Pública en Bienes Propios	0.00
2.14 Acciones y Participaciones de Capital	0.00
2.15 Compra de Títulos y Valores	0.00
2.16 Concesión de Préstamos	0.00

2.17	Inversiones en Fideicomisos, Mandatos y Otros Análogos	0.00
2.18	Provisiones para Contingencias y Otras Erogaciones Especiales	0.00
2.19	Amortización de la Deuda Pública	0.00
2.20	Adeudos de Ejercicios Fiscales Anteriores (ADEFAS)	0.00
2.21	Otros Egresos Presupuestarios No Contables	0.00

3. Más Gastos Contables No Presupuestarios		0.00
3.1	Estimaciones, Depreciaciones, Deterioros, Obsolescencia y Amortizaciones	0.00
3.2	Provisiones	0.00
3.3	Disminución de Inventarios	0.00
3.4	Otros Gastos	0.00
3.5	Inversión Pública no Capitalizable	0.00
3.6	Materiales y Suministros (consumos)	0.00
3.7	Otros Gastos Contables No Presupuestarios	0.00

4. Total de Gastos Contables		37,960,932.86
-------------------------------------	--	----------------------

Bajo protesta de decir verdad declaramos que los Estados Financieros y sus notas, son razonablemente correctos y son responsabilidad del emisor.



LIC. CAROLINA CEPEDA AMEZCUA
DIRECTORA GENERAL

I. INFORMACIÓN CONTABLE

10. NOTAS DE DESGLOSE

I. NOTAS AL ESTADO DE ACTIVIDADES

El Estado de Actividades refleja el resultado entre el saldo total de los ingresos captados y el saldo total de los gastos incurridos por el Patronato de la Feria de Saltillo, Eventos y Convenciones de Coahuila, cuya diferencia positiva o negativa determina el ahorro o desahorro del 01 de Julio al 30 de Septiembre de 2025. De esta forma el resultado durante este periodo refleja un incremento por \$ 5,407,515.78

EA1 Ingresos de Gestión

Esta nota solo incluye los productos financieros provenientes de los intereses generados del 01 de Enero al 30 de Septiembre de 2025 por las cuentas bancarias con las que cuenta el Patronato de la Feria de Saltillo, Eventos y Convenciones de Coahuila.

CONCEPTO	01 de Enero al 30 de Septiembre 2025	01 de Enero al 30 de Septiembre 2024
Productos	0.00	0.00
Suma	0.00	0.00


CONCEPTO	01 de Julio al 30 de Septiembre 2025	01 de Julio al 30 de Septiembre 2024
Productos	0.00	0.00
Suma	0.00	0.00

EA2 Participaciones, Aportaciones, Convenios, Incentivos Derivados de la Colaboración Fiscal, Fondos Distintos de Aportaciones, Transferencias, Asignaciones, Subsidios y Subvenciones, y Pensiones y Jubilaciones

Estos ingresos son enteramente las radicaciones realizadas por la Secretaría de Finanzas del Estado, relacionadas al Presupuesto Estatal autorizado para el ejercicio fiscal 2025.

CONCEPTO	01 de Enero al 30 de Septiembre 2025	01 de Enero al 30 de Septiembre 2024
Transferencias, Asignaciones, Subsidios y Subvenciones, y Pensiones y Jubilaciones	2,660,594.61	0.00
Suma	2,660,594.61	0.00

CONCEPTO	01 de Julio al 30 de Septiembre 2025	01 de Julio al 30 de Septiembre 2024
Transferencias, Asignaciones, Subsidios y Subvenciones, y Pensiones y Jubilaciones	2,660,594.61	0.00
Suma	2,660,594.61	0.00



EA1 Ingresos Por Venta De Bienes Y Prestación De Servicios;

Estos Ingresos corresponden a los cobros por Taquilla de entradas a la Feria, Renta de espacios a Locatarios de la misma, renta de mobiliario, cobro de uso en instalaciones de la Feria, venta de hielo cerveza, licor, y otros productos.

CONCEPTO	01 de Enero al 30 de Septiembre 2025	01 de Enero al 30 de Septiembre 2024
Ingresos por Venta de Bienes y Prestación de Servicios de Entidades Paraestatales y Fideicomisos No Empresariales n No Financieros	40,707,854.03	0.00
Suma	40,707,854.03	0.00

CONCEPTO	01 de Julio al 30 de Septiembre 2025	01 de Julio al 30 de Septiembre 2024
Ingresos por Venta de Bienes y Prestación de Servicios de Entidades Paraestatales y Fideicomisos No Empresariales n No Financieros	40,707,854.03	0.00
Suma	40,707,854.03	0.00

EA-04 Gastos y otras pérdidas

En los registros contables en materia de egresos los gastos que representan el 10% o más del total de los gastos por funcionamiento es el de Servicios Personales que se integra de la siguiente manera:

Cuenta	01 de Enero al 30 de Septiembre 2025	01 de Enero al 30 de Septiembre 2024
511 Servicios Personales	0.00	0.00
5111 Remuneraciones al personal de carácter permanente	0.00	0.00
5112 Remuneraciones al Personal de Carácter Transitorio	0.00	0.00
5113 Remuneraciones Adicionales y Especiales	0.00	0.00

Cuenta	01 de Julio al 30 de Septiembre 2025	01 de Julio al 30 de Septiembre 2024
511 Servicios Personales	0.00	0.00
5111 Remuneraciones al personal de carácter permanente	0.00	0.00
5112 Remuneraciones al Personal de Carácter Transitorio	0.00	0.00
5113 Remuneraciones Adicionales y Especiales	0.00	0.00

Cuenta	01 de Enero al 30 de Septiembre 2025	01 de Enero al 30 de Septiembre 2024
512 Materiales y Suministros	1,727,941.82	0.00
5121 Materiales de Administración, Emisión de Docu y Artículos Oficiales	2,855.00	0.00
5122 Alimentos y Utensilios	508,200.70	0.00
5123 Materias Primas y Materiales de Producción y Comercialización	1,102,968.93	0.00
5124 Materiales y Artículos de Construcción y de Reparación	98,867.19	0.00
5125 Productos Químicos, Farmacéuticos y de Laboratorio	\$0.00	0.00
5126 Combustibles y Lubricantes	\$0.00	0.00
5127 Vestuario, Blancos, Prendas de Protección y Artículos Deportivos	\$0.00	0.00
5128 Materiales y Suministros para Seguridad	\$0.00	0.00
5129 Herramientas, Refacciones y Accesorios Menores	15,050.00	0.00
513 Servicios Generales	36,232,991.04	0.00
5131 Servicios Básicos	782,371.87	0.00
5132 Servicios de Arrendamiento	143,500.00	0.00
5133 Servicios Profesionales, Científicos y Técnicos y Otros Servicios	2,140,961.00	0.00
5134 Servicios Financieros, Bancarios y Comerciales	1,125,348.86	0.00
5135 Servicios de Instalación, Reparación, Mantenimiento y Conservación	6,898,793.42	0.00
5136 Servicios de Comunicación Social y Publicidad	422,000.00	
5137 Servicios de Traslados y Viáticos	0.00	0.00
5138 Servicios Oficiales	22,992,384.89	0.00
524 Ayudas Sociales	0.00	0.00
5241 Ayudas Sociales personas	0.00	0.00
5242 Becas	0.00	0.00
551 Estimaciones, Depreciaciones, Deterioros, Obsolescencias	0.00	0.00
5515 Depreciación de Bienes Muebles	0.00	0.00
559 Otros Gastos	0.00	0.00
5599 Otros Gastos Varios	0.00	0.00
Total Gastos y Otras Pérdidas	37,960,932.86	0.00

Cuenta	01 de Julio al 30 de Septiembre 2025	01 de Julio al 30 de Septiembre 2024
512 Materiales y Suministros	1,727,941.82	0.00
5121 Materiales de Administración, Emisión de Docu y Artículos Oficiales	2,855.00	0.00
5122 Alimentos y Utensilios	508,200.70	0.00
5123 Materias Primas y Materiales de Producción y Comercialización	1,102,968.93	0.00
5124 Materiales y Artículos de Construcción y de Reparación	98,867.19	0.00
5125 Productos Químicos, Farmacéuticos y de Laboratorio	\$0.00	0.00
5126 Combustibles y Lubricantes	\$0.00	0.00
5127 Vestuario, Blancos, Prendas de Protección y Artículos Deportivos	\$0.00	0.00
5128 Materiales y Suministros para Seguridad	\$0.00	0.00
5129 Herramientas, Refacciones y Accesorios Menores	15,050.00	0.00
513 Servicios Generales	36,232,991.04	0.00
5131 Servicios Básicos	782,371.87	0.00
5132 Servicios de Arrendamiento	143,500.00	0.00
5133 Servicios Profesionales, Científicos y Técnicos y Otros Servicios	2,140,961.00	0.00
5134 Servicios Financieros, Bancarios y Comerciales	1,125,348.86	0.00
5135 Servicios de Instalación, Reparación, Mantenimiento y Conservación	6,898,793.42	0.00
5136 Servicios de Comunicación Social y Publicidad	422,000.00	
5137 Servicios de Traslados y Viáticos	0.00	0.00
5138 Servicios Oficiales	22,992,384.89	0.00
524 Ayudas Sociales	0.00	0.00
5241 Ayudas Sociales personas	0.00	0.00

5242 Becas	0.00	0.00
551 Estimaciones, Depreciaciones, Deterioros, Obsolescencias	0.00	0.00
5515 Depreciación de Bienes Muebles	0.00	0.00
559 Otros Gastos	0.00	0.00
5599 Otros Gastos Varios	0.00	0.00
Total Gastos y Otras Pérdidas	37,960,932.86	0.00



II. NOTAS AL ESTADO DE SITUACIÓN FINANCIERA

El Estado de Situación Financiera muestra la posición financiera de Patronato de la Feria de Saltillo, Eventos y Convenciones de Coahuila, valuados y elaborados de acuerdo con los Postulados Básicos de Contabilidad Gubernamental, Normas y Metodología para la Emisión de información Financiera y Estructura de los Estados Financieros del Ente Público y Característica de sus Notas, emitidos por el Consejo Nacional de Armonización Contable (CONAC), el cual refleja los bienes y derechos que se clasifican en rubros de acuerdo a su disponibilidad de liquidez al igual que sus obligaciones o compromisos, agrupándolas con relación a su exigibilidad.

ACTIVO:

ESF01 Efectivo y Equivalentes 111;

La Tesorería de Patronato de la Feria de Saltillo, Eventos y Convenciones de Coahuila, se administra en cuentas bancarias y de Recursos Propios las cuales se agrupan y describen a continuación:

111	Efectivo y Equivalentes	Al 30 Septiembre 2025	Al 31 Diciembre 2024
1112	Bancos		
1112105	CB00001 AFIRME CTA 000155117575	978,087.80	0
1112105	CB00002 AFIRME CTA 000155117567	1,542,307.08	0
			0.00
	Suma Total	2,520,394.88	0.00

ESF02 Derecho a recibir Efectivo y Equivalente 112

Se informa que Patronato de la Feria de Saltillo, Eventos y Convenciones de Coahuila tiene un monto pendiente de cobro por concepto de efectivo y equivalentes por la cantidad de \$ 5,674,201.95 Que en contabilidad se clasifica de la siguiente manera y cuyo vencimiento es menor a 90 días.

112	Derechos a Recibir Efectivo o Equivalentes	Al 30 Septiembre 2025	Al 31 Diciembre 2024
1122	Cuentas Por Cobrar a Corto Plazo		
1122105	Cuentas por Cobrar a Corto Plazo - Cuentas Bancarias	3,999.39	0.00
1124	Ingresos por Recuperar a Corto Plazo		
11241	Ingresos por Recuperar a Corto Plazo	20,000.00	0.00
1129	Otros Derechos a Recibir Efectivo o Equivalentes a Corto Plazo		
11293	Impuesto al Valor Agregado	5,650,202.56	0.00
	Sub Total	5,674,201.95	0.00

ESF-03.- 113 Derechos a recibir bienes o servicios.

Se menciona que Patronato de la Feria de Saltillo, Eventos y Convenciones de Coahuila no tiene derechos a recibir efectivo y equivalentes al 30 de septiembre 2025.

ESF-04.- 114 Bienes Disponibles para su transformación o consumo (Inventarios)

Patronato de la Feria de Saltillo, Eventos y Convenciones de Coahuila no transforma bienes por lo cual no cuenta con inventarios para dicho uso al 30 de septiembre 2025.

ESF-05.- 115 Bienes Disponibles para su consumo dentro de la cuenta Almacén

Patronato de la Feria de Saltillo, Eventos y Convenciones de Coahuila no cuenta con inventarios en Almacenes al 30 de septiembre 2025.

ESF 06 11 Inversiones Financieras. -

Patronato de la Feria de Saltillo, Eventos y Convenciones de Coahuila no cuenta con Inversiones Financieras al 30 de septiembre 2025.

ESF 07 Participaciones y Aportaciones de Capital. -

Se señala además que Patronato de la Feria de Saltillo, Eventos y Convenciones de Coahuila no se han realizado aportaciones en numerario correspondientes a inversiones de capital en otra sociedad.

Bienes Muebles, Inmuebles e Intangibles

ESF-08.- 124 Bienes Muebles

Se informa que los activos fijos de Patronato de la Feria de Saltillo, Eventos y Convenciones de Coahuila se encuentran en condiciones operativas para cada uno de los fines que fueron adquiridos. Esta nota comprende los bienes propios de la dependencia, amparados con facturas a su nombre y por los cuales se realizaron los procesos correspondientes de adquisición, documentados en sus solicitudes correspondientes.

123 Bienes Inmuebles, Infraestructura y Construcciones Proceso al 30 de Septiembre 2025			
		Septiembre 2025	Septiembre 2024
Terreno, Viviendas			
1231001	Terrenos	0.00	
1232001	Edificios y construcciones	0.00	
124 Bienes Muebles al 30 De Septiembre 2025			
		Septiembre 2025	Septiembre 2024
1241 Mobiliario y Equipo de Administración			
12419	Otros Mobiliarios y Equipos de Administración	418,467.01	0.00
1244 Vehículos y Equipo de Transporte			
12441	Vehículos y Equipo de Transporte	0.00	0.00
1246 Maquinaria, Otros Equipos y Herramientas		0.00	0.00

. Las escrituras de Los Terrenos de las instalaciones de la Feria están a nombre del Gobierno del Estado y la infraestructura que alberga estos terrenos están en proceso de valoración, para representar su valor en los Estados Financieros del Patronato.

Se hace constar que el resto del mobiliario utilizado se encuentra a nombre de la Secretaría de Finanzas (Adquirido a través de Dirección de Adquisiciones y sin un comodato o donación de bienes por parte de ésta) y los inmuebles de cada Centro están arrendados con privados

126 Depreciación, Deterioro y Amortización Acumulada de Bienes

Las tasas de depreciación aplicadas para cada rubro se describen a continuación:

Tasas		Vida Útil
Maquinaria y equipo	10%	10 Años
Muebles y enseres	10%	10 Años
Equipo de transporte	25%	4 Años
Equipo de cómputo	30%	3 Años

La depreciación de las inversiones en bienes muebles, maquinaria y equipo se determina sobre el valor de las mismas, utilizando el método de línea recta ya que dicho método es el que mejor refleja el uso de dichos activos y con base en su vida útil estimada; al cierre del 30 de septiembre 2025 no se cuenta con depreciación calculada debido a la reciente creación y se optó por registrar la depreciación en contabilidad al cierre del ejercicio:

126 Depreciación, Deterioro y Amortización Acumulada de Bienes			0.00
Depreciación Acumulada De Bienes Inmuebles			0.00
	Del Trimestre	Acumulada	
Depreciación Edificios y c	0.00	0.00	
Depreciación Acumulada De Bienes Muebles			0.00
	Del Trimestre	Acumulada	
Depreciación Maquinaria y Equipo	0.00	0.00	
Depreciación Mobiliario y Menaje	0.00	0.00	
Depreciación Equipo de Comunicación	0.00	0.00	
Depreciación Equipo de Transporte	0.00	0.00	
Depreciación Equipo de Computo	0.00	0.00	

ESF 09.- 125 Activo Intangible.-

Patronato de la Feria de Saltillo, Eventos y Convenciones de Coahuila no cuenta con Activos Intangibles al 30 de septiembre 2025.

ESF 10 Estimaciones y Deterioros. -

Patronato de la Feria de Saltillo, Eventos y Convenciones de Coahuila no cuenta con Estimaciones y Deterioros al 30 de septiembre 2025.

ESF-11 Otros activos diferidos

Patronato de la Feria de Saltillo, Eventos y Convenciones de Coahuila no cuenta con Otros activos diferidos al 30 de septiembre 2025.

129 Otros Activos No Circulantes

Patronato de la Feria de Saltillo, Eventos y Convenciones de Coahuila no cuenta con Otros Activos No Circulantes al 30 de septiembre 2025

PASIVO

ESF12 Cuentas y Documentos por Pagar

Esta nota se compone de gastos por pagar tales como cuentas por pagar por impuestos retenidos, Impuesto al Valor Agregado, a enterar al Servicio de Administración Tributaria,

CONCEPTO	Al 30 Septiembre 2025	Al 31 Diciembre 2024
2117 Retenciones y Contribuciones por Pagar a Corto Plazo		
2117204 Otras Retenciones	3,205,548.06	0.00
211720401 Retenciones Fiscales a Terceros		
Retención ISR (ISPT)		
21172040102 Retención ISR Honorarios	6,047.42	0.00
21172040103 Retención IVA Honorarios	6,450.60	0.00
21172040109 Retención ISR Régimen Simplificado de Confianza	8,534.19	0.00
211720403 Impuestos por Pagar		
21172040301 IVA Traslado 16%	3,184,515.85	0.00
2118 Devoluciones de la Ley de Ingresos por Pagar a Corto Plazo		
211804 Devoluciones de Contribuciones por Pagar a Corto Plazo - Contribuyentes	18,000.00	0.00
Suma		

ESF13 Fondos y Bienes de Terceros en Garantía y/o Administración

Esta nota no es aplicable para la entidad, Patronato de la Feria de Saltillo, Eventos y Convenciones de Coahuila debido a que no cuenta con recursos de algún tipo que pudieran ser clasificados dentro de esta categoría.

ESF14 Pasivos Diferidos

Esta nota no es aplicable para la entidad, Patronato de la Feria de Saltillo, Eventos y Convenciones de Coahuila, debido a que no cuenta con obligaciones de algún tipo que pudieran ser clasificados dentro de esta categoría.

ESF15 Provisiones

Esta nota no es aplicable para la entidad, Patronato de la Feria de Saltillo, Eventos y Convenciones de Coahuila, debido a que esta dependencia no procura provisiones de algún tipo.

ESF16 Otros Pasivos

Esta nota no es aplicable para la entidad, Patronato de la Feria de Saltillo, Eventos y Convenciones de Coahuila, debido a que no cuenta con obligaciones de algún tipo que pudieran ser clasificados dentro de esta categoría

III. NOTAS AL ESTADO DE VARIACIÓN EN LA HACIENDA PÚBLICA

La Hacienda Pública representa el importe de los bienes y derechos que son propiedad de Patronato de la Feria de Saltillo, Eventos y Convenciones de Coahuila, dicho importe es modificado principalmente por el resultado positivo obtenido al 30 de Septiembre de 2025, el cual ascendía a \$ 5,407,515.78 pesos. El Estado de Variación en la Hacienda Pública muestra las modificaciones o cambios realizados en la Hacienda Pública, dichas variaciones son afectadas por concepto de compra de bienes que aún se encuentran adeudados a corto plazo con proveedores, a la fecha que se informan las variaciones como se detallan a continuación:

EVHP 1. Modificaciones al Patrimonio

CONCEPTO	Saldo al 01 de Julio de 2025	Saldo al 30 de Septiembre 2025	Incremento o decremento
Hacienda Pública / Patrimonio Contribuido	0.00	0.00	0.00
Hacienda Pública / Patrimonio Generado	0.00	5,407,515.78	5,407,515.78
Resultados del Ejercicio (Ahorro/ Desahorro)	0.00	5,407,515.78	5,407,515.78
Resultados de Ejercicios Anteriores	0.00	0.00	0.00
Rectificaciones de Resultados de Ejercicios Anteriores	0.00	0.00	0.00

CONCEPTO	Saldo al 01 de Enero de 2025	Saldo al 30 de Septiembre 2025	Incremento o decremento
Hacienda Pública / Patrimonio Contribuido	0.00	0.00	0.00
Hacienda Pública / Patrimonio Generado	0.00	5,407,515.78	5,407,515.78
Resultados Del Ejercicio (Ahorro/ Desahorro)	0.00	5,407,515.78	5,407,515.78
Resultados De Ejercicios Anteriores	0.00	0.00	0.00
Rectificaciones de Resultados de Ejercicios Anteriores	0.00	0.00	0.00

IV. NOTAS AL ESTADO DE FLUJOS DE EFECTIVO

EFE 1 Efectivo y Equivalentes (Comparativo al Ejercicio Anterior)

El rubro se integra por los montos en efectivo que se disponen para su uso inmediato en el ejercicio de las funciones de la dependencia; comprendiendo en este tanto solamente el monto en efectivo de fondo revolvente (Área Administrativa) y montos efectivamente recaudados en las cuentas bancarias al 30 de Septiembre de 2025.

CONCEPTO	Del 01 Julio al 30 Septiembre 2025	Del 01 Julio al 30 Septiembre de 2024
Efectivo	0.00	0.00
Bancos/Tesorería	2,520,394.88	
Bancos/Dependencias y Otros	0.00	0.00
Inversiones Temporales (Hasta 3 meses)	0.00	0.00
Fondos con Afectación Específica	0.00	0.00
Depósitos de Fondos de Terceros en Garantía y/o Administración	0.00	0.00
Otros Efectivos y Equivalentes	0.00	0.00
Total de Efectivo y Equivalentes	2,520,394.88	0.00

EFE 2. Detallar las adquisiciones de las Actividades de Inversión efectivamente pagadas, respecto del apartado de aplicación.

Adquisiciones de Actividades de Inversión efectivamente pagadas		
Concepto	Del 01 Julio 30 Septiembre de 2025	Del 01 Julio 30 Septiembre de 2024
Bienes Inmuebles, Infraestructura y Construcciones en Proceso	0.00	0.00
Terrenos	0.00	0.00
Viviendas	0.00	0.00
Edificios no Habitacionales	0.00	0.00
Infraestructura	0.00	0.00
Construcciones en Proceso en Bienes de Dominio Público	0.00	0.00
Construcciones en Proceso en Bienes Propios	0.00	0.00
Otros Bienes Inmuebles	0.00	0.00
Bienes Muebles	418,467.01	0.00
Mobiliario y Equipo de Administración	418,467.01	0.00
Mobiliario y Equipo Educativo y Recreativo	0.00	0.00
Equipo e Instrumental Médico y de Laboratorio	0.00	0.00
Vehículos y Equipo de Transporte	0.00	0.00
Equipo de Defensa y Seguridad	0.00	0.00
Maquinaria, Otros Equipos y Herramientas	0.00	0.00
Colecciones, Obras de Arte y Objetos Valiosos	0.00	0.00
Activos Biológicos	0.00	0.00
Otras Inversiones	0.00	0.00
Total	418,467.01	0.00

Adquisiciones de Actividades de Inversión efectivamente pagadas		
Concepto	Del 01 Enero al 30 Septiembre de 2025	Del 01 Enero al 30 Septiembre de 2024
Bienes Inmuebles, Infraestructura y Construcciones en Proceso	0.00	0.00
Terrenos	0.00	0.00
Viviendas	0.00	0.00
Edificios no Habitacionales	0.00	0.00
Infraestructura	0.00	0.00
Construcciones en Proceso en Bienes de Dominio Público	0.00	0.00
Construcciones en Proceso en Bienes Propios	0.00	0.00
Otros Bienes Inmuebles	0.00	0.00
Bienes Muebles	418,467.01	0.00
Mobiliario y Equipo de Administración	418,467.01	0.00
Mobiliario y Equipo Educativo y Recreativo	0.00	0.00
Equipo e Instrumental Médico y de Laboratorio	0.00	0.00
Vehículos y Equipo de Transporte	0.00	0.00
Equipo de Defensa y Seguridad	0.00	0.00
Maquinaria, Otros Equipos y Herramientas	0.00	0.00
Colecciones, Obras de Arte y Objetos Valiosos	0.00	0.00
Activos Biológicos	0.00	0.00
Otras Inversiones	0.00	0.00
Total	418,467.01	0.00

EFE 3. Conciliación de los Flujos de Efectivo Netos de las Actividades de Operación y los saldos de Resultados del Ejercicio (Ahorro/Desahorro)

Concepto	Del 01 de Enero al 30 de Septiembre de 2025	Del 01 de Enero al 30 de Septiembre de 2024
Resultados del Ejercicio Ahorro/Desahorro	5,407,515.78	0.00
Movimientos de partidas (o rubros) que no afectan al efectivo	0.00	0.00
Depreciación	0.00	0.00
Amortización	0.00	0.00
Incrementos en las provisiones	0.00	0.00
Incremento Inversiones producido por revaluación	0.00	0.00
Ganancia/pérdida en venta de bienes muebles, inmuebles e intangibles	0.00	0.00
Incremento en cuentas por cobrar	0.00	0.00
Flujos de Efectivo Netos de Actividades Operación	0.00	0.00

Concepto	Del 01 de Julio al 30 de Septiembre de 2025	Del 01 de Julio al 30 de Septiembre de 2024
Resultados del Ejercicio Ahorro/Desahorro	5,407,515.78	0.00
Movimientos de partidas (o rubros) que no afectan al efectivo	0.00	0.00
Depreciación	0.00	0.00
Amortización	0.00	0.00
Incrementos en las provisiones	0.00	0.00
Incremento Inversiones producido por revaluación	0.00	0.00
Ganancia/pérdida en venta de bienes muebles, inmuebles e intangibles	0.00	0.00
Incremento en cuentas por cobrar	0.00	0.00
Flujos de Efectivo Netos de Actividades Operación	0.00	0.00

V. CONCILIACIÓN ENTRE LOS INGRESOS PRESUPUESTARIOS Y CONTABLES, ASÍ COMO ENTRE LOS EGRESOS PRESUPUESTARIOS Y LOS GASTOS CONTABLES.

EA3. Conciliación entre los ingresos y Egresos Presupuestarios y Contables

Patronato de la Feria de Saltillo, Eventos y Convenciones de Coahuila		
Conciliación entre los Ingresos Presupuestarios y Contables		
Correspondiente del 01 de Julio al 30 Septiembre 2025		
(Cifras en pesos)		
1. Total de Ingresos Presupuestarios		43,368,448.64
2. Más Ingresos Contables No Presupuestarios		0.00
2.1	Ingresos Financieros	0.00
2.2	Incremento por Variación de Inventarios	0.00
2.3	Disminución del Exceso de Estimaciones por Pérdida o Deterioro u Obsolescencia	0.00
2.4	Disminución del Exceso de Provisiones	0.00
2.5	Otros Ingresos y Beneficios Varios	
2.6	Otros Ingresos Contables No Presupuestarios	0.00
3. Menos Ingresos Presupuestarios No Contables		
3.1	Aprovechamientos Patrimoniales	0.00
3.2	Ingresos Derivados de Financiamientos	0.00
3.3	Otros Ingresos Presupuestarios No Contables	0.00
4. Total de Ingresos Contables		43,368,448.64

Patronato de la Feria de Saltillo, Eventos y Convenciones de Coahuila		
Conciliación entre los Ingresos Presupuestarios y Contables		
Correspondiente del 01 Enero al 30 Septiembre 2025		
(Cifras en pesos)		
1. Total de Ingresos Presupuestarios		43,368,448.64
2. Más Ingresos Contables No Presupuestarios		0.00
2.1	Ingresos Financieros	0.00
2.2	Incremento por Variación de Inventarios	0.00
2.3	Disminución del Exceso de Estimaciones por Pérdida o Deterioro u Obsolescencia	0.00
2.4	Disminución del Exceso de Provisiones	0.00
2.5	Otros Ingresos y Beneficios Varios	
2.6	Otros Ingresos Contables No Presupuestarios	0.00
3. Menos Ingresos Presupuestarios No Contables		
3.1	Aprovechamientos Patrimoniales	0.00
3.2	Ingresos Derivados de Financiamientos	0.00
3.3	Otros Ingresos Presupuestarios No Contables	0.00
4. Total de Ingresos Contables		43,368,448.64


Patronato de la Feria de Saltillo, Eventos y Convenciones de Coahuila		
Conciliación entre los Egresos Presupuestarios y los Gastos Contables		
Correspondiente del 01 Julio al 30 Septiembre 2025		
(Cifras en pesos)		
1. Total de Egresos Presupuestarios		38,379,399.87
2. Menos Egresos Presupuestario No Contables		418,467.01
2.1	Materias Primas y Materiales de Producción y Comercialización	0.00
2.2	Materiales y Suministros	0.00
2.3	Mobiliario y Equipo de Administración	418,467.01
2.4	Mobiliario y Equipo Educacional y Recreativo	0.00
2.5	Equipo e Instrumental Médico y de Laboratorio	0.00
2.6	Vehículos y Equipo de Transporte	0.00
2.7	Equipo de Defensa y Seguridad	0.00
2.8	Maquinaria, Otros Equipos y Herramientas	0.00
2.9	Activos Biológicos	0.00
2.10	Bienes Inmuebles	0.00
2.11	Activos Intangibles	0.00
2.12	Obra Pública en Bienes de Dominio Público	0.00
2.13	Obra Pública en Bienes Propios	0.00
2.14	Acciones y Participaciones de Capital	0.00
2.15	Compra de Títulos y Valores	0.00
2.16	Concesión de Préstamos	0.00
2.17	Inversiones en Fideicomisos, Mandatos y Otros Análogos	0.00

2.18	Provisiones para Contingencias y Otras Erogaciones Especiales	0.00	
2.19	Amortización de la Deuda Pública	0.00	
2.20	Adeudos de Ejercicios Fiscales Anteriores (ADEFAS)	0.00	
2.21	Otros Egresos Presupuestales No Contables	0.00	
3. Más Gastos Contables No Presupuestarios			0.0
3.1	Estimaciones, Depreciaciones, Deterioros, Obsolescencia y Amortizaciones	0.00	
3.2	Provisiones	0.00	
3.3	Disminución de Inventarios	0.00	
3.4	Aumento por Insuficiencia de Estimaciones por Pérdida o Deterioro u Obsolescencia	0.00	
3.5	Aumento por Insuficiencia de Provisiones	0.00	
3.6	Otros Gastos	0.00	
3.7	Otros Gastos Contables No Presupuestarios	0.00	
4. Total de Gastos Contables			37,960,932.86
Nota de Gestión Administrativa 17			
De conformidad con la nota de gestión administrativa número 17 la Información Contable deberá estar firmada en cada página de la misma e incluir al final la siguiente leyenda: "Bajo protesta de decir verdad declaramos que los Estados Financieros y sus notas, son razonablemente correctos y son responsabilidad del emisor"			

Patronato de la Feria de Saltillo, Eventos y Convenciones de Coahuila			
Conciliación entre los Egresos Presupuestarios y los Gastos Contables			
Correspondiente del 01 Enero al 30 Septiembre 2025			
(Cifras en pesos)			
1. Total de Egresos Presupuestarios			38,379,399.87
2. Menos Egresos Presupuestario No Contables			418,467.01
2.1	Materias Primas y Materiales de Producción y Comercialización	0.00	
2.2	Materiales y Suministros	0.00	
2.3	Mobiliario y Equipo de Administración	418,467.01	
2.4	Mobiliario y Equipo Educativo y Recreativo	0.00	
2.5	Equipo e Instrumental Médico y de Laboratorio	0.00	
2.6	Vehículos y Equipo de Transporte	0.00	
2.7	Equipo de Defensa y Seguridad	0.00	
2.8	Maquinaria, Otros Equipos y Herramientas	0.00	
2.9	Activos Biológicos	0.00	
2.10	Bienes Inmuebles	0.00	
2.11	Activos Intangibles	0.00	
2.12	Obra Pública en Bienes de Dominio Público	0.00	
2.13	Obra Pública en Bienes Propios	0.00	
2.14	Acciones y Participaciones de Capital	0.00	
2.15	Compra de Títulos y Valores	0.00	
2.16	Concesión de Préstamos	0.00	
2.17	Inversiones en Fideicomisos, Mandatos y Otros Análogos	0.00	

2.18	Provisiones para Contingencias y Otras Erogaciones Especiales	0.00	
2.19	Amortización de la Deuda Pública	0.00	
2.20	Adeudos de Ejercicios Fiscales Anteriores (ADEFAS)	0.00	
2.21	Otros Egresos Presupuestales No Contables	0.00	
3. Más Gastos Contables No Presupuestarios			0.00
3.1	Estimaciones, Depreciaciones, Deterioros, Obsolescencia y Amortizaciones	0.00	
3.2	Provisiones	0.00	
3.3	Disminución de Inventarios	0.00	
3.4	Aumento por Insuficiencia de Estimaciones por Pérdida o Deterioro u Obsolescencia	0.00	
3.5	Aumento por Insuficiencia de Provisiones	0.00	
3.6	Otros Gastos	0.00	
3.7	Otros Gastos Contables No Presupuestarios	0.00	
4. Total de Gastos Contables			37,960,932.86
Nota de Gestión Administrativa 17			
De conformidad con la nota de gestión administrativa número 17 la Información Contable deberá estar firmada en cada página de la misma e incluir al final la siguiente leyenda: "Bajo protesta de decir verdad declaramos que los Estados Financieros y sus notas, son razonablemente correctos y son responsabilidad del emisor"			

Bajo protesta de decir verdad declaramos que los Estados Financieros y sus notas, son razonablemente correctos y son responsabilidad del emisor.



Lic. Carolina Cepeda Amezcua
Directora General de
Patronato de la Feria de Saltillo, Eventos y Convenciones de Coahuila

INFORMACIÓN CONTABLE

NOTAS A LOS ESTADOS FINANCIEROS

**NOTAS A LOS ESTADOS FINANCIEROS
AL 30 de Septiembre DE 2025**

A efecto de dar cumplimiento a los artículos 46 y 49 de la Ley de Contabilidad Gubernamental se acompaña estas notas a los estados financieros.

II.- NOTAS DE MEMORIA (CUENTAS DE ORDEN)

Patronato de la Feria de Saltillo, Eventos y Convenciones de Coahuila				
Del 01 de Enero al 30 de Septiembre 2025				
Cuentas De Orden Contables				
CUENTA	SALDO INICIAL	CARGOS	ABONOS	SALDO FINAL
7 CUENTAS DE ORDEN CONTABLES	0.00	0.00	0.00	0.00
7.1 VALORES	0.00	0.00	0.00	0.00
7.1.1 Valores en Custodia	0.00	0.00	0.00	0.00
7.1.2 Custodia de Valores	0.00	0.00	0.00	0.00
7.1.3 Instrumentos de Crédito Prestados a Formadores de Mercado	0.00	0.00	0.00	0.00
7.1.4 Préstamo de Instrumentos de Crédito a Formadores de Mercado y su Garantía	0.00	0.00	0.00	0.00
7.1.5 Instrumentos de Crédito Recibidos en Garantía de los Formadores de Mercado	0.00	0.00	0.00	0.00
7.1.6 Garantía de Créditos Recibidos de los Formadores de Mercado	0.00	0.00	0.00	0.00
7.2 EMISION DE OBLIGACIONES	0.00	0.00	0.00	0.00
7.2.1 Autorización para la Emisión de Bonos, Títulos y Valores de la Deuda Pública Interna	0.00	0.00	0.00	0.00
7.2.2 Autorización para la Emisión de Bonos, Títulos y Valores de la Deuda Pública Externa	0.00	0.00	0.00	0.00
7.2.3 Emisiones Autorizadas de la Deuda Pública Interna y Externa	0.00	0.00	0.00	0.00
7.2.4 Suscripción de Contratos de Préstamos y Otras Obligaciones de la Deuda Pública Interna	0.00	0.00	0.00	0.00
7.2.5 Suscripción de Contratos de Préstamos y Otras Obligaciones de la Deuda Pública Externa	0.00	0.00	0.00	0.00
7.2.6 Contratos de Préstamos y Otras Obligaciones de la Deuda Pública Interna y Externa	0.00	0.00	0.00	0.00
7.3 AVALES Y GARANTIAS	0.00	0.00	0.00	0.00
7.3.1 Avalués Autorizados	0.00	0.00	0.00	0.00
7.3.2 Avalués Firmados	0.00	0.00	0.00	0.00
7.3.3 Fianzas y Garantías Recibidas por Deudas a Cobrar	0.00	0.00	0.00	0.00
7.3.4 Fianzas y Garantías Recibidas	0.00	0.00	0.00	0.00
7.3.5 Fianzas Otorgadas para Respaldo Obligaciones no Fiscales del Gobierno	0.00	0.00	0.00	0.00
7.3.6 Fianzas Otorgadas del Gobierno para Respaldo Obligaciones no Fiscales	0.00	0.00	0.00	0.00
7.4 JUICIOS	0.00	0.00	0.00	0.00
7.4.1 Demandas Judicial en Proceso de Resolución	0.00	0.00	0.00	0.00
7.4.2 Resolución de Demandas en Proceso Judicial	0.00	0.00	0.00	0.00
7.5 INVERSION MEDIANTE PROYECTOS PARA PRESTACION DE SERVICIOS (PPS) Y SIMILARES	0.00	0.00	0.00	0.00
7.5.1 Contratos para Inversión Mediante Proyectos para Prestación de Servicios (PPS) y Similares	0.00	0.00	0.00	0.00
7.5.2 Inversión Pública Contratada Mediante Proyectos para Prestación de Servicios (PPS) y Similares	0.00	0.00	0.00	0.00
7.6 BIENES EN CONCESIONADOS O EN COMODATO	0.00	0.00	0.00	0.00
7.6.1 Bienes Bajo Contrato en Concesión	0.00	0.00	0.00	0.00
7.6.2 Contrato de Concesión por Bienes		0.00	0.00	
7.6.3 Bienes Bajo Contrato en Comodato		0.00	0.00	
7.6.4 Contrato de Comodato por Bienes		0.00	0.00	

Nota de Gestión Administrativa 17

De conformidad con la nota de gestión administrativa número 17 la Información Contable deberá estar firmada en cada página de la misma e incluir al final la siguiente leyenda: "Bajo protesta de decir verdad declaramos que los Estados Financieros y sus notas, son razonablemente correctos y son responsabilidad del emisor"

Patronato de la Feria de Saltillo, Eventos y Convenciones de Coahuila


Del 01 de Enero al 30 Septiembre del 2025

Cuentas De Orden Presupuestales

CUENTA	SALDO INICIAL	CARGOS	ABONOS	SALDO FINAL
8 CUENTAS DE ORDEN PRESUPUESTARIAS	0.00	331,471,120.78	331,471,120.78	0.00
8.1 LEY DE INGRESOS	0.00	86,736,897.28	86,736,897.28	0.00
8.1.1 Ley de Ingresos Estimada	55,985,095.20	0.00	0.00	55,985,095.20
8.1.2 Ley de Ingresos por Ejecutar	55,985,095.20	43,368,448.64	0.00	12,616,646.56
8.1.3 Modificaciones a la Ley de Ingresos Estimada	0.00	0.00	0.00	0.00
8.1.4 Ley de Ingresos Devengada	0.00	43,368,448.64	43,368,448.64	0.00
8.1.5 Ley de Ingresos Recaudada	0.00	0.00	43,368,448.64	43,368,448.64
8.2 PRESUPUESTO DE EGRESOS	0.00	244,734,223.50	244,734,223.50	0.00
8.2.1 Presupuesto de Egresos Aprobado	0.00	0.00	0.00	55,985,095.20
8.2.2 Presupuesto de Egresos por Ejercer	0.00	45,608,312.01	83,987,711.88	17,605,695.33
8.2.3 Modificaciones al Presupuesto de Egresos Aprobado	0.00	45,608,312.01	45,608,312.01	0.00
8.2.4 Presupuesto de Egresos Comprometido	0.00	38,379,399.87	38,379,399.87	0.00
8.2.5 Presupuesto de Egresos Devengado	0.00	38,379,399.87	38,379,399.87	0.00
8.2.6 Presupuesto de Egresos Ejercido	0.00	38,379,399.87	38,379,399.87	0.00
8.2.7 Presupuesto de Egresos Pagado	0.00	38,379,399.87	0.00	38,379,399.87

Nota de Gestión Administrativa 17

De conformidad con la nota de gestión administrativa número 17 la Información Contable deberá estar firmada en cada página de la misma e incluir al final la siguiente leyenda: "Bajo protesta de decir verdad declaramos que los Estados Financieros y sus notas, son razonablemente correctos y son responsabilidad del emisor"



Lic. Carolina Cepeda Amezcua
Directora General de
Patronato de la Feria de Saltillo, Eventos y Convenciones de Coahuila

Patrimonio de la Peña de Salino, Eventos y Convenciones de Coahuila
 Balanza de Comprobación
 Del 01 de Julio al 30 de septiembre de 2025
 (Cifras en Pesos)

CÓDIGO	CUENTA CONTABLE	SALDO INICIAL	CARGOS	ABONOS	SALDO FINAL
1	ACTIVO	0.00	96,903,523.97	88,290,460.13	8,609,064.45
1	ACTIVO CIRCULANTE	0.00	96,485,058.98	88,290,460.13	8,190,597.44
1.1	EFFECTIVO Y EQUIVALENTES	0.00	47,442,406.37	44,922,011.49	2,520,394.88
1.1.1.1	EFFECTIVO	0.00	0.00	0.00	0.00
1.1.1.2	BANCOS/TESORERÍA	0.00	47,442,406.37	44,922,011.49	2,520,394.88
1.1.3	BANCOS/DEPENDENCIAS Y OTROS	0.00	0.00	0.00	0.00
1.1.4	INVERSIONES TEMPORALES (HASTA 3 MESES)	0.00	0.00	0.00	0.00
1.1.1.5	FONDOS CON AFECTACIÓN ESPECÍFICA	0.00	0.00	0.00	0.00
1.1.1.6	DEPÓSITOS DE FONDOS DE TERCEROS EN GARANTÍA Y/O ADMINISTRACIÓN	0.00	0.00	0.00	0.00
1.1.9	OTROS EFFECTIVOS Y EQUIVALENTES	0.00	0.00	0.00	0.00
1.2	DERECHOS A RECIBIR EFFECTIVO O EQUIVALENTES	0.00	49,042,650.89	43,368,448.64	5,670,202.56
1.1.2.1	INVERSIONES FINANCIERAS DE CORTO PLAZO	0.00	0.00	0.00	0.00
1.1.2.2	CUENTAS POR COBRAR A CORTO PLAZO	0.00	43,372,448.03	43,368,448.64	0.00
1.2.3	DEUDORES DIVERSOS POR COBRAR A CORTO PLAZO	0.00	0.00	0.00	0.00
1.2.4	INGRESOS POR RECUPERAR A CORTO PLAZO	0.00	20,000.00	0.00	20,000.00
1.1.2.5	DEUDORES POR ANTICIPOS DE LA TESORERÍA A CORTO PLAZO	0.00	0.00	0.00	0.00
1.1.2.6	PRÉSTAMOS OTORGADOS A CORTO PLAZO	0.00	0.00	0.00	0.00
1.2.9	OTROS DERECHOS A RECIBIR EFFECTIVO O EQUIVALENTES A CORTO PLAZO	0.00	5,650,202.56	0.00	5,650,202.56
1.3	DERECHOS A RECIBIR BIENES O SERVICIOS	0.00	0.00	0.00	0.00
1.1.3.1	ANTICIPO A PROVEEDORES POR ADQUISICIÓN DE BIENES Y PRESTACIÓN DE SERVICIOS A CORTO PLAZO	0.00	0.00	0.00	0.00
1.1.3.2	ANTICIPO A PROVEEDORES POR ADQUISICIÓN DE BIENES INMUEBLES Y MUEBLES A CORTO PLAZO	0.00	0.00	0.00	0.00
1.3.3	ANTICIPO A PROVEEDORES POR ADQUISICIÓN DE BIENES INTANGIBLES A CORTO PLAZO	0.00	0.00	0.00	0.00
1.3.4	ANTICIPO A CONTRATISTAS POR OBRAS PÚBLICAS A CORTO PLAZO	0.00	0.00	0.00	0.00
1.1.3.9	OTROS DERECHOS A RECIBIR BIENES O SERVICIOS A CORTO PLAZO	0.00	0.00	0.00	0.00
1.1.4	INVENTARIOS	0.00	0.00	0.00	0.00
1.4.1	INVENTARIO DE MERCANCIAS PARA VENTA	0.00	0.00	0.00	0.00
1.4.2	INVENTARIO DE MERCANCIAS TERMINADAS	0.00	0.00	0.00	0.00
1.1.4.3	INVENTARIO DE MERCANCIAS EN PROCESO DE ELABORACIÓN	0.00	0.00	0.00	0.00
1.1.4.4	INVENTARIO DE MATERIAS PRIMAS, MATERIALES Y SUMINISTROS PARA PRODUCCIÓN	0.00	0.00	0.00	0.00
1.4.5	BIENES EN TRÁNSITO	0.00	0.00	0.00	0.00
1.5	ALMACENES	0.00	0.00	0.00	0.00
1.1.5.1	ALMACÉN DE MATERIALES Y SUMINISTROS DE CONSUMO	0.00	0.00	0.00	0.00
1.1.6	ESTIMACIÓN POR PÉRDIDA O DETERIORO DE ACTIVOS CIRCULANTES	0.00	0.00	0.00	0.00
1.6.1	ESTIMACIONES PARA CUENTAS INCOBRABLES POR DERECHOS A RECIBIR EFFECTIVO O EQUIVALENTES	0.00	0.00	0.00	0.00
1.6.2	ESTIMACIÓN POR DETERIORO DE INVENTARIOS	0.00	0.00	0.00	0.00
1.1.9	OTROS ACTIVOS CIRCULANTES	0.00	0.00	0.00	0.00
1.1.9.1	VALORES EN GARANTÍA	0.00	0.00	0.00	0.00
1.9.2	BIENES EN GARANTÍA (EXCLUYE DEPÓSITOS DE FONDOS)	0.00	0.00	0.00	0.00
1.9.3	BIENES DERIVADOS DE EMBARGOS, DECOMISOS, ASEGURAMIENTOS Y DACIÓN EN PAGO	0.00	0.00	0.00	0.00
1.1.9.4	ADQUISICIÓN CON FONDOS DE TERCEROS	0.00	0.00	0.00	0.00
1.2	ACTIVO NO CIRCULANTE	0.00	418,467.01	0.00	418,467.01
2.1	INVERSIONES FINANCIERAS A LARGO PLAZO	0.00	0.00	0.00	0.00
2.1.1	INVERSIONES A LARGO PLAZO	0.00	0.00	0.00	0.00
1.2.1.2	TÍTULOS Y VALORES A LARGO PLAZO	0.00	0.00	0.00	0.00
1.2.1.3	FIDEICOMISOS, MANDATOS Y CONTRATOS ANÁLOGOS	0.00	0.00	0.00	0.00
2.1.4	PARTICIPACIONES Y APORTACIONES DE CAPITAL	0.00	0.00	0.00	0.00
2.2	DERECHOS A RECIBIR EFFECTIVO O EQUIVALENTES A LARGO PLAZO	0.00	0.00	0.00	0.00
1.2.2.1	DOCUMENTOS POR COBRAR A LARGO PLAZO	0.00	0.00	0.00	0.00
1.2.2.2	DEUDORES DIVERSOS A LARGO PLAZO	0.00	0.00	0.00	0.00
2.2.3	INGRESOS POR RECUPERAR A LARGO PLAZO	0.00	0.00	0.00	0.00
2.2.4	PRÉSTAMOS OTORGADOS A LARGO PLAZO	0.00	0.00	0.00	0.00
1.2.2.9	OTROS DERECHOS A RECIBIR EFFECTIVO O EQUIVALENTES A LARGO PLAZO	0.00	0.00	0.00	0.00
1.2.3	BIENES INMUEBLES, INFRAESTRUCTURA Y CONSTRUCCIONES EN PROCESO	0.00	0.00	0.00	0.00
2.3.1	TERRENOS	0.00	0.00	0.00	0.00
2.3.2	VIVIENDAS	0.00	0.00	0.00	0.00
1.2.3.3	EDIFICIOS NO HABITACIONALES	0.00	0.00	0.00	0.00
1.2.3.4	INFRAESTRUCTURA	0.00	0.00	0.00	0.00
2.3.5	CONSTRUCCIONES EN PROCESO EN BIENES DE DOMINIO PÚBLICO	0.00	0.00	0.00	0.00
2.3.6	CONSTRUCCIONES EN PROCESO EN BIENES PROPIOS	0.00	0.00	0.00	0.00
1.2.3.9	OTROS BIENES INMUEBLES	0.00	0.00	0.00	0.00
1.2.4	BIENES MUEBLES	0.00	418,467.01	0.00	418,467.01
2.4.1	MOBILIARIO Y EQUIPO DE ADMINISTRACIÓN	0.00	418,467.01	0.00	418,467.01
2.4.2	MOBILIARIO Y EQUIPO EDUCACIONAL Y RECREATIVO	0.00	0.00	0.00	0.00
1.2.4.3	EQUIPO E INSTRUMENTAL MÉDICO Y DE LABORATORIO	0.00	0.00	0.00	0.00
1.2.4.4	VEHÍCULOS Y EQUIPO DE TRANSPORTE	0.00	0.00	0.00	0.00
2.4.5	EQUIPO DE DEFENSA Y SEGURIDAD	0.00	0.00	0.00	0.00
2.4.6	MAQUINARIA, OTROS EQUIPOS Y HERRAMIENTAS	0.00	0.00	0.00	0.00
1.2.4.7	COLECCIONES, OBRAS DE ARTE Y OBJETOS VALIOSOS	0.00	0.00	0.00	0.00
1.2.4.8	ACTIVOS BIOLÓGICOS	0.00	0.00	0.00	0.00
2.5	ACTIVOS INTANGIBLES	0.00	0.00	0.00	0.00
2.5.1	SOFTWARE	0.00	0.00	0.00	0.00

2.5.3	PATENTES, MARCAS Y DERECHOS	0.00	0.00	0.00	0.00
2.6	CONCESIONES Y FRANQUICIAS	0.00	0.00	0.00	0.00
2.6.1	LICENCIAS	0.00	0.00	0.00	0.00
2.6.2	OTROS ACTIVOS INTANGIBLES	0.00	0.00	0.00	0.00
2.6.3	DEPRECIACIÓN, DETERIORO Y AMORTIZACIÓN ACUMULADA DE BIENES	0.00	0.00	0.00	0.00
2.6.3.1	DEPRECIACIÓN ACUMULADA DE BIENES INMUEBLES	0.00	0.00	0.00	0.00
2.6.3.2	DEPRECIACIÓN ACUMULADA DE INFRAESTRUCTURA	0.00	0.00	0.00	0.00
2.6.3.3	DEPRECIACIÓN ACUMULADA DE BIENES MUEBLES	0.00	0.00	0.00	0.00
2.6.4	DETERIORO ACUMULADO DE BIENES	0.00	0.00	0.00	0.00
2.6.5	AMORTIZACIÓN ACUMULADA DE ACTIVOS INTANGIBLES	0.00	0.00	0.00	0.00
2.7	ACTIVOS DIFERIDOS	0.00	0.00	0.00	0.00
2.7.1	ESTUDIOS, FORMULACIÓN Y EVALUACIÓN DE PROYECTOS	0.00	0.00	0.00	0.00
2.7.2	DERECHOS SOBRE BIENES EN RÉGIMEN DE ARRENDAMIENTO FINANCIERO	0.00	0.00	0.00	0.00
2.7.3	GASTOS PAGADOS POR ADELANTADO A LARGO PLAZO	0.00	0.00	0.00	0.00
2.7.4	ANTICIPOS A LARGO PLAZO	0.00	0.00	0.00	0.00
2.7.5	BENEFICIOS AL RETIRO DE EMPLEADOS PAGADOS POR ADELANTADO	0.00	0.00	0.00	0.00
2.7.9	OTROS ACTIVOS DIFERIDOS	0.00	0.00	0.00	0.00
2.8	ESTIMACIÓN POR PÉRDIDA O DETERIORO DE ACTIVOS NO CIRCULANTES	0.00	0.00	0.00	0.00
2.8.1	ESTIMACIONES POR PÉRDIDA DE CUENTAS INCOBRABLES DE DOCUMENTOS POR COBRAR A LARGO PLAZO	0.00	0.00	0.00	0.00
2.8.2	ESTIMACIONES POR PÉRDIDA DE CUENTAS INCOBRABLES DE DEUDORES DIVERSOS POR COBRAR A LARGO PLAZO	0.00	0.00	0.00	0.00
2.8.3	ESTIMACIONES POR PÉRDIDA DE CUENTAS INCOBRABLES DE INGRESOS POR COBRAR A LARGO PLAZO	0.00	0.00	0.00	0.00
2.8.4	ESTIMACIONES POR PÉRDIDA DE CUENTAS INCOBRABLES DE PRÉSTAMOS OTORGADOS A LARGO PLAZO	0.00	0.00	0.00	0.00
2.8.9	ESTIMACIONES POR PÉRDIDA DE OTRAS CUENTAS INCOBRABLES A LARGO PLAZO	0.00	0.00	0.00	0.00
2.9	OTROS ACTIVOS NO CIRCULANTES	0.00	0.00	0.00	0.00
2.9.1	BIENES EN CONCESIÓN	0.00	0.00	0.00	0.00
2.9.2	BIENES EN ARRENDAMIENTO FINANCIERO	0.00	0.00	0.00	0.00
2.9.3	BIENES EN COMODATO	0.00	0.00	0.00	0.00
3	PASIVO	0.00	0.00	0.00	0.00
3.1	PASIVO CIRCULANTE	0.00	44,027,085.62	47,232,633.68	3,205,548.06
3.1.1	CUENTAS POR PAGAR A CORTO PLAZO	0.00	44,027,085.62	47,232,633.68	3,205,548.06
3.1.1.1	SERVICIOS PERSONALES POR PAGAR A CORTO PLAZO	0.00	0.00	0.00	0.00
3.1.1.2	PROVEEDORES POR PAGAR A CORTO PLAZO	0.00	44,006,602.85	44,006,602.85	0.00
3.1.1.3	CONTRATISTAS POR OBRAS PÚBLICAS POR PAGAR A CORTO PLAZO	0.00	0.00	0.00	0.00
3.1.4	PARTICIPACIONES Y APORTACIONES POR PAGAR A CORTO PLAZO	0.00	0.00	0.00	0.00
3.1.5	TRANSFERENCIAS OTORGADAS POR PAGAR A CORTO PLAZO	0.00	0.00	0.00	0.00
3.1.6	INTERESES, COMISIONES Y OTROS GASTOS DE LA DEUDA PÚBLICA POR PAGAR A CORTO PLAZO	0.00	0.00	0.00	0.00
3.1.7	RETENCIONES Y CONTRIBUCIONES POR PAGAR A CORTO PLAZO	0.00	2,482.77	3,208,030.83	3,205,548.06
3.1.8	DEVOLUCIONES DE LA LEY DE INGRESOS POR PAGAR A CORTO PLAZO	0.00	18,000.00	18,000.00	0.00
3.1.9	OTRAS CUENTAS POR PAGAR A CORTO PLAZO	0.00	0.00	0.00	0.00
3.1.9.1	DOCUMENTOS POR PAGAR A CORTO PLAZO	0.00	0.00	0.00	0.00
3.1.9.1.1	DOCUMENTOS COMERCIALES POR PAGAR A CORTO PLAZO	0.00	0.00	0.00	0.00
3.1.9.1.2	DOCUMENTOS CON CONTRATISTAS POR OBRAS PÚBLICAS POR PAGAR A CORTO PLAZO	0.00	0.00	0.00	0.00
3.1.9.1.9	OTROS DOCUMENTOS POR PAGAR A CORTO PLAZO	0.00	0.00	0.00	0.00
3.1.9.2	PORCIÓN A CORTO PLAZO DE LA DEUDA PÚBLICA A LARGO PLAZO	0.00	0.00	0.00	0.00
3.1.9.2.1	PORCIÓN A CORTO PLAZO DE LA DEUDA PÚBLICA INTERNA	0.00	0.00	0.00	0.00
3.1.9.2.2	PORCIÓN A CORTO PLAZO DE LA DEUDA PÚBLICA EXTERNA	0.00	0.00	0.00	0.00
3.1.9.2.3	PORCIÓN A CORTO PLAZO DE ARRENDAMIENTO FINANCIERO	0.00	0.00	0.00	0.00
3.1.9.4	TÍTULOS Y VALORES A CORTO PLAZO	0.00	0.00	0.00	0.00
3.1.9.4.1	TÍTULOS Y VALORES DE LA DEUDA PÚBLICA INTERNA A CORTO PLAZO	0.00	0.00	0.00	0.00
3.1.9.4.2	TÍTULOS Y VALORES DE LA DEUDA PÚBLICA EXTERNA A CORTO PLAZO	0.00	0.00	0.00	0.00
3.1.9.5	PASIVOS DIFERIDOS A CORTO PLAZO	0.00	0.00	0.00	0.00
3.1.9.5.1	INGRESOS COBRADOS POR ADELANTADO A CORTO PLAZO	0.00	0.00	0.00	0.00
3.1.9.5.2	INTERESES COBRADOS POR ADELANTADO A CORTO PLAZO	0.00	0.00	0.00	0.00
3.1.9.5.9	OTROS PASIVOS DIFERIDOS A CORTO PLAZO	0.00	0.00	0.00	0.00
3.1.9.6	FONDOS Y BIENES DE TERCEROS EN GARANTÍA Y/O ADMINISTRACIÓN A CORTO PLAZO	0.00	0.00	0.00	0.00
3.1.9.6.1	FONDOS EN GARANTÍA A CORTO PLAZO	0.00	0.00	0.00	0.00
3.1.9.6.2	FONDOS EN ADMINISTRACIÓN A CORTO PLAZO	0.00	0.00	0.00	0.00
3.1.9.6.3	FONDOS CONTINGENTES A CORTO PLAZO	0.00	0.00	0.00	0.00
3.1.9.6.4	FONDOS DE FIDEICOMISOS, MANDATOS Y CONTRATOS ANÁLOGOS A CORTO PLAZO	0.00	0.00	0.00	0.00
3.1.9.6.5	OTROS FONDOS DE TERCEROS EN GARANTÍA Y/O ADMINISTRACIÓN A CORTO-PLAZO	0.00	0.00	0.00	0.00
3.1.9.6.6	VALORES Y BIENES EN GARANTÍA A CORTO PLAZO	0.00	0.00	0.00	0.00
3.1.9.7	PROVISIONES A CORTO PLAZO	0.00	0.00	0.00	0.00
3.1.9.7.1	PROVISIÓN PARA DEMANDAS Y JUICIOS A CORTO PLAZO	0.00	0.00	0.00	0.00
3.1.9.7.2	PROVISIÓN PARA CONTINGENCIAS A CORTO PLAZO	0.00	0.00	0.00	0.00
3.1.9.7.9	OTRAS PROVISIONES A CORTO PLAZO	0.00	0.00	0.00	0.00
3.1.9.8	OTROS PASIVOS A CORTO PLAZO	0.00	0.00	0.00	0.00
3.1.9.8.1	INGRESOS POR CLASIFICAR	0.00	0.00	0.00	0.00
3.1.9.8.2	RECAUDACIÓN POR PARTICIPAR	0.00	0.00	0.00	0.00
3.1.9.9	OTROS PASIVOS CIRCULANTES	0.00	0.00	0.00	0.00
3.2	PASIVO NO CIRCULANTE	0.00	0.00	0.00	0.00
3.2.1	CUENTAS POR PAGAR A LARGO PLAZO	0.00	0.00	0.00	0.00
3.2.1.1	PROVEEDORES POR PAGAR A LARGO PLAZO	0.00	0.00	0.00	0.00
3.2.1.2	CONTRATISTAS POR OBRAS PÚBLICAS POR PAGAR A LARGO PLAZO	0.00	0.00	0.00	0.00
3.2.1.9	DOCUMENTOS POR PAGAR A LARGO PLAZO	0.00	0.00	0.00	0.00
3.2.1.9.1	DOCUMENTOS COMERCIALES POR PAGAR A LARGO PLAZO	0.00	0.00	0.00	0.00

3	OTROS DOCUMENTOS POR PAGAR A LARGO PLAZO	0.00	0.00	0.00	0.00
	DEUDA PÚBLICA A LARGO PLAZO	0.00	0.00	0.00	0.00
2.3.1	TÍTULOS Y VALORES DE LA DEUDA PÚBLICA INTERNA A LARGO PLAZO	0.00	0.00	0.00	0.00
2.3.2	TÍTULOS Y VALORES DE LA DEUDA PÚBLICA EXTERNA A LARGO PLAZO	0.00	0.00	0.00	0.00
3	PRÉSTAMOS DE LA DEUDA PÚBLICA INTERNA POR PAGAR A LARGO PLAZO	0.00	0.00	0.00	0.00
4	PRÉSTAMOS DE LA DEUDA PÚBLICA EXTERNA POR PAGAR A LARGO PLAZO	0.00	0.00	0.00	0.00
2.3.5	ARRENDAMIENTO FINANCIERO POR PAGAR A LARGO PLAZO	0.00	0.00	0.00	0.00
2.4	PASIVOS DIFERIDOS A LARGO PLAZO	0.00	0.00	0.00	0.00
1	CRÉDITOS DIFERIDOS A LARGO PLAZO	0.00	0.00	0.00	0.00
2	INTERESES COBRADOS POR ADELANTADO A LARGO PLAZO	0.00	0.00	0.00	0.00
2.4.9	OTROS PASIVOS DIFERIDOS A LARGO PLAZO	0.00	0.00	0.00	0.00
2.5	FONDOS Y BIENES DE TERCEROS EN GARANTÍA Y/O ADMINISTRACIÓN A LARGO PLAZO	0.00	0.00	0.00	0.00
1	FONDOS EN GARANTÍA A LARGO PLAZO	0.00	0.00	0.00	0.00
2	FONDOS EN ADMINISTRACIÓN A LARGO PLAZO	0.00	0.00	0.00	0.00
2.6.3	FONDOS CONTINGENTES A LARGO PLAZO	0.00	0.00	0.00	0.00
2.5.4	FONDOS DE FIDEICOMISOS, MANDATOS Y CONTRATOS ANÁLOGOS A LARGO PLAZO	0.00	0.00	0.00	0.00
5	OTROS FONDOS DE TERCEROS EN GARANTÍA Y/O ADMINISTRACIÓN A LARGO PLAZO	0.00	0.00	0.00	0.00
6	VALORES Y BIENES EN GARANTÍA A LARGO PLAZO	0.00	0.00	0.00	0.00
2.6	PROVISIONES A LARGO PLAZO	0.00	0.00	0.00	0.00
2.6.1	PROVISIÓN PARA DEMANDAS Y JUICIOS A LARGO PLAZO	0.00	0.00	0.00	0.00
2	PROVISIÓN PARA PENSIONES A LARGO PLAZO	0.00	0.00	0.00	0.00
3	PROVISIÓN PARA CONTINGENCIAS A LARGO PLAZO	0.00	0.00	0.00	0.00
2.6.9	OTRAS PROVISIONES A LARGO PLAZO	0.00	0.00	0.00	0.00
	HACIENDA PÚBLICA/PATRIMONIO	0.00	0.00	0.00	0.00
	HACIENDA PÚBLICA/PATRIMONIO CONTRIBUIDO	0.00	0.00	0.00	0.00
	APORTACIONES	0.00	0.00	0.00	0.00
1.2	DONACIONES DE CAPITAL	0.00	0.00	0.00	0.00
1.3	ACTUALIZACIÓN DE LA HACIENDA PÚBLICA/PATRIMONIO	0.00	0.00	0.00	0.00
	HACIENDA PÚBLICA/PATRIMONIO GENERADO	0.00	0.00	0.00	0.00
	RESULTADO DEL EJERCICIO (AHORRO/DESAHORRO)	0.00	0.00	0.00	0.00
2.2	RESULTADOS DE EJERCICIOS ANTERIORES	0.00	0.00	0.00	0.00
2.3	REVALÚOS	0.00	0.00	0.00	0.00
1	REVALÚO DE BIENES INMUEBLES	0.00	0.00	0.00	0.00
2	REVALÚO DE BIENES MUEBLES	0.00	0.00	0.00	0.00
2.3.3	REVALÚO DE BIENES INTANGIBLES	0.00	0.00	0.00	0.00
2.3.9	OTROS REVALÚOS	0.00	0.00	0.00	0.00
	RESERVAS	0.00	0.00	0.00	0.00
1	RESERVAS DE PATRIMONIO	0.00	0.00	0.00	0.00
2.4.2	RESERVAS TERRITORIALES	0.00	0.00	0.00	0.00
2.4.3	RESERVAS POR CONTINGENCIAS	0.00	0.00	0.00	0.00
	RECTIFICACIONES DE RESULTADOS DE EJERCICIOS ANTERIORES	0.00	0.00	0.00	0.00
1	CAMBIOS EN POLÍTICAS CONTABLES	0.00	0.00	0.00	0.00
2.5.2	CAMBIOS POR ERRORES CONTABLES	0.00	0.00	0.00	0.00
2.5.3	CAMBIOS EN ESTIMACIONES CONTABLES	0.00	0.00	0.00	0.00
	EXCESO O INSUFICIENCIA EN LA ACTUALIZACIÓN DE LA HACIENDA PÚBLICA/PATRIMONIO	0.00	0.00	0.00	0.00
	RESULTADO POR POSICIÓN MONETARIA	0.00	0.00	0.00	0.00
3.2	RESULTADO POR TENENCIA DE ACTIVOS NO MONETARIOS	0.00	0.00	0.00	0.00
	INGRESOS Y OTROS BENEFICIOS	0.00	0.00	0.00	0.00
	INGRESOS DE GESTIÓN	0.00	0.00	43,368,448.64	43,368,448.64
	IMPUESTOS	0.00	0.00	40,707,854.03	40,707,854.03
1.1.1	IMPUESTOS SOBRE LOS INGRESOS	0.00	0.00	0.00	0.00
1.1.2	IMPUESTOS SOBRE EL PATRIMONIO	0.00	0.00	0.00	0.00
3	IMPUESTOS SOBRE LA PRODUCCIÓN, EL CONSUMO Y LAS TRANSACCIONES	0.00	0.00	0.00	0.00
4	IMPUESTOS AL COMERCIO EXTERIOR	0.00	0.00	0.00	0.00
1.1.5	IMPUESTOS SOBRE NÓMINAS Y ASIMILABLES	0.00	0.00	0.00	0.00
1.1.6	IMPUESTOS ECOLÓGICOS	0.00	0.00	0.00	0.00
7	ACCESORIOS DE IMPUESTOS	0.00	0.00	0.00	0.00
8	IMPUESTOS NO COMPRENDIDOS EN LA LEY DE INGRESOS VIGENTE, CAUSADOS EN EJERCICIOS FISCALES ANTERIORES PENDIENTES DE LIQUIDACIÓN O PAGO	0.00	0.00	0.00	0.00
1.1.9	OTROS IMPUESTOS	0.00	0.00	0.00	0.00
1.2	CUOTAS Y APORTACIONES DE SEGURIDAD SOCIAL	0.00	0.00	0.00	0.00
1	APORTACIONES PARA FONDOS DE VIVIENDA	0.00	0.00	0.00	0.00
2	CUOTAS PARA LA SEGURIDAD SOCIAL	0.00	0.00	0.00	0.00
1.2.3	CUOTAS DE AHORRO PARA EL RETIRO	0.00	0.00	0.00	0.00
1.2.4	ACCESORIOS DE CUOTAS Y APORTACIONES DE SEGURIDAD SOCIAL	0.00	0.00	0.00	0.00
9	OTRAS CUOTAS Y APORTACIONES PARA LA SEGURIDAD SOCIAL	0.00	0.00	0.00	0.00
	CONTRIBUCIONES DE MEJORAS	0.00	0.00	0.00	0.00
1.3.1	CONTRIBUCIONES DE MEJORAS POR OBRAS PÚBLICAS	0.00	0.00	0.00	0.00
1.3.2	CONTRIBUCIONES DE MEJORAS NO COMPRENDIDAS EN LA LEY DE INGRESOS VIGENTE, CAUSADAS EN EJERCICIOS FISCALES ANTERIORES PENDIENTES DE LIQUIDACIÓN O PAGO	0.00	0.00	0.00	0.00
	DERECHOS	0.00	0.00	0.00	0.00
1	DERECHOS POR EL USO, GOCE, APROVECHAMIENTO O EXPLOTACIÓN DE BIENES DE DOMINIO PÚBLICO	0.00	0.00	0.00	0.00
1.4.2	DERECHOS A LOS HIDROCARBUROS (DEROGADA)	0.00	0.00	0.00	0.00
1.4.3	DERECHOS POR PRESTACIÓN DE SERVICIOS	0.00	0.00	0.00	0.00
4	ACCESORIOS DE DERECHOS	0.00	0.00	0.00	0.00
		0.00	0.00	0.00	0.00


	PENDIENTES DE LIQUIDACIÓN O PAGO	0.00	0.00	0.00	0.00
	OTROS DERECHOS	0.00	0.00	0.00	0.00
1	PRODUCTOS	0.00	0.00	0.00	0.00
1.5.1	PRODUCTOS	0.00	0.00	0.00	0.00
1.5.2	ENAJENACIÓN DE BIENES MUEBLES NO SUJETOS A SER INVENTARIADOS (DEROGADA)	0.00	0.00	0.00	0.00
	ACCESORIOS DE PRODUCTOS (DEROGADA)	0.00	0.00	0.00	0.00
	PRODUCTOS NO COMPRENDIDOS EN LA LEY DE INGRESOS VIGENTE, CAUSADOS EN EJERCICIOS FISCALES ANTERIORES PENDIENTES DE LIQUIDACIÓN O PAGO	0.00	0.00	0.00	0.00
1.5.9	OTROS PRODUCTOS QUE GENERAN INGRESOS CORRIENTES (DEROGADA)	0.00	0.00	0.00	0.00
	APROVECHAMIENTOS	0.00	0.00	0.00	0.00
	INCENTIVOS DERIVADOS DE LA COLABORACIÓN FISCAL (DEROGADA)	0.00	0.00	0.00	0.00
	MULTAS	0.00	0.00	0.00	0.00
1.6.3	INDEMNIZACIONES	0.00	0.00	0.00	0.00
	REINTEGROS	0.00	0.00	0.00	0.00
	APROVECHAMIENTOS PROVENIENTES DE OBRAS PÚBLICAS	0.00	0.00	0.00	0.00
1.6.5	APROVECHAMIENTOS NO COMPRENDIDOS EN LA LEY DE INGRESOS VIGENTE, CAUSADOS EN EJERCICIOS FISCALES ANTERIORES PENDIENTES DE LIQUIDACIÓN O PAGO	0.00	0.00	0.00	0.00
1.6.7	APROVECHAMIENTOS POR APORTACIONES Y COOPERACIONES (DEROGADA)	0.00	0.00	0.00	0.00
	ACCESORIOS DE APROVECHAMIENTOS	0.00	0.00	0.00	0.00
	OTROS APROVECHAMIENTOS	0.00	0.00	0.00	0.00
1.7	INGRESOS POR VENTA DE BIENES Y PRESTACIÓN DE SERVICIOS	0.00	0.00	0.00	0.00
1.7.1	INGRESOS POR VENTA DE BIENES Y PRESTACIÓN DE SERVICIOS DE INSTITUCIONES PÚBLICAS DE SEGURIDAD SOCIAL	0.00	0.00	40,707,854.03	40,707,854.03
	INGRESOS POR VENTA DE BIENES Y PRESTACIÓN DE SERVICIOS DE EMPRESAS PRODUCTIVAS DEL ESTADO	0.00	0.00	0.00	0.00
	INGRESOS POR VENTA DE BIENES Y PRESTACIÓN DE SERVICIOS DE ENTIDADES PARAESTATALES Y FIDEICOMISOS NO EMPRESARIALES Y NO FINANCIEROS	0.00	0.00	0.00	0.00
1.7.4	INGRESOS POR VENTA DE BIENES Y PRESTACIÓN DE SERVICIOS DE ENTIDADES PARAESTATALES EMPRESARIALES NO FINANCIERAS CON PARTICIPACIÓN ESTATAL MAYORITARIA	0.00	0.00	40,707,854.03	40,707,854.03
	INGRESOS POR VENTA DE BIENES Y PRESTACIÓN DE SERVICIOS DE ENTIDADES PARAESTATALES EMPRESARIALES FINANCIERAS MONETARIAS CON PARTICIPACIÓN ESTATAL MAYORITARIA	0.00	0.00	0.00	0.00
	INGRESOS POR VENTA DE BIENES Y PRESTACIÓN DE SERVICIOS DE ENTIDADES PARAESTATALES EMPRESARIALES FINANCIERAS NO MONETARIAS CON PARTICIPACIÓN ESTATAL MAYORITARIA	0.00	0.00	0.00	0.00
1.7.7	INGRESOS POR VENTA DE BIENES Y PRESTACIÓN DE SERVICIOS DE FIDEICOMISOS FINANCIEROS PÚBLICOS CON PARTICIPACIÓN ESTATAL MAYORITARIA	0.00	0.00	0.00	0.00
	INGRESOS POR VENTA DE BIENES Y PRESTACIÓN DE SERVICIOS DE LOS PODERES LEGISLATIVO Y JUDICIAL, Y DE LOS ORGANOS AUTÓNOMOS	0.00	0.00	0.00	0.00
	INGRESOS NO COMPRENDIDOS EN LAS FRACCIONES DE LA LEY DE INGRESOS CAUSADOS EN EJERCICIOS FISCALES ANTERIORES PENDIENTES DE LIQUIDACIÓN O PAGO (DEROGADO)	0.00	0.00	0.00	0.00
1.9.1	IMPUESTOS NO COMPRENDIDOS EN LAS FRACCIONES DE LA LEY DE INGRESOS CAUSADOS EN EJERCICIOS FISCALES ANTERIORES PENDIENTES DE LIQUIDACIÓN O PAGO (DEROGADA)	0.00	0.00	0.00	0.00
	CONTRIBUCIONES DE MEJORAS, DERECHOS, PRODUCTOS Y APROVECHAMIENTOS NO COMPRENDIDOS EN LAS FRACCIONES DE LA LEY DE INGRESOS CAUSADOS EN EJERCICIOS FISCALES ANTERIORES PENDIENTES DE LIQUIDACIÓN O PAGO (DEROGADA)	0.00	0.00	0.00	0.00
2	PARTICIPACIONES, APORTACIONES, CONVENIOS, INCENTIVOS DERIVADOS DE LA COLABORACIÓN FISCAL, FONDOS DISTINTOS DE APORTACIONES, TRANSFERENCIAS, ASIGNACIONES, SUBSIDIOS Y SUBVENCIONES, Y PENSIONES Y JUBILACIONES	0.00	0.00	2,660,594.61	2,660,594.61
	PARTICIPACIONES, APORTACIONES, CONVENIOS, INCENTIVOS DERIVADOS DE LA COLABORACIÓN FISCAL Y FONDOS DISTINTOS DE APORTACIONES	0.00	0.00	0.00	0.00
1	PARTICIPACIONES	0.00	0.00	0.00	0.00
2.1.2	APORTACIONES	0.00	0.00	0.00	0.00
2.1.3	CONVENIOS	0.00	0.00	0.00	0.00
	INCENTIVOS DERIVADOS DE LA COLABORACIÓN FISCAL	0.00	0.00	0.00	0.00
	FONDOS DISTINTOS DE APORTACIONES	0.00	0.00	0.00	0.00
2.2	TRANSFERENCIAS, ASIGNACIONES, SUBSIDIOS Y SUBVENCIONES, Y PENSIONES Y JUBILACIONES	0.00	0.00	0.00	0.00
2.2.1	TRANSFERENCIAS Y ASIGNACIONES	0.00	0.00	2,660,594.61	2,660,594.61
	TRANSFERENCIAS DEL SECTOR PÚBLICO (DEROGADA)	0.00	0.00	2,660,594.61	2,660,594.61
	SUBSIDIOS Y SUBVENCIONES	0.00	0.00	0.00	0.00
2.2.4	AYUDAS SOCIALES (DEROGADA)	0.00	0.00	0.00	0.00
2.2.5	PENSIONES Y JUBILACIONES	0.00	0.00	0.00	0.00
	TRANSFERENCIAS DEL EXTERIOR (DEROGADA)	0.00	0.00	0.00	0.00
	TRANSFERENCIAS DEL FONDO MEXICANO DEL PETRÓLEO PARA LA ESTABILIZACIÓN Y EL DESARROLLO	0.00	0.00	0.00	0.00
3	OTROS INGRESOS Y BENEFICIOS	0.00	0.00	0.00	0.00
3.1	INGRESOS FINANCIEROS	0.00	0.00	0.00	0.00
	INTERESES GANADOS DE TÍTULOS, VALORES Y DEMÁS INSTRUMENTOS FINANCIEROS	0.00	0.00	0.00	0.00
	OTROS INGRESOS FINANCIEROS	0.00	0.00	0.00	0.00
3.2	INCREMENTO POR VARIACIÓN DE INVENTARIOS	0.00	0.00	0.00	0.00
3.2.1	INCREMENTO POR VARIACIÓN DE INVENTARIOS DE MERCANCIAS PARA VENTA	0.00	0.00	0.00	0.00
	INCREMENTO POR VARIACIÓN DE INVENTARIOS DE MERCANCIAS TERMINADAS	0.00	0.00	0.00	0.00
	INCREMENTO POR VARIACIÓN DE INVENTARIOS DE MERCANCIAS EN PROCESO DE ELABORACIÓN	0.00	0.00	0.00	0.00
3.2.4	INCREMENTO POR VARIACIÓN DE INVENTARIOS DE MATERIAS PRIMAS, MATERIALES Y SUMINISTROS PARA PRODUCCIÓN	0.00	0.00	0.00	0.00
3.2.5	INCREMENTO POR VARIACIÓN DE ALMACÉN DE MATERIAS PRIMAS, MATERIALES Y SUMINISTROS DE CONSUMO	0.00	0.00	0.00	0.00
	DISMINUCIÓN DEL EXCESO DE ESTIMACIONES POR PÉRDIDA O DETERIORO U OBSOLESCENCIA	0.00	0.00	0.00	0.00
1	DISMINUCIÓN DEL EXCESO DE ESTIMACIONES POR PÉRDIDA O DETERIORO U OBSOLESCENCIA	0.00	0.00	0.00	0.00
3.4	DISMINUCIÓN DEL EXCESO DE PROVISIONES	0.00	0.00	0.00	0.00
3.4.1	DISMINUCIÓN DEL EXCESO DE PROVISIONES	0.00	0.00	0.00	0.00
	OTROS INGRESOS Y BENEFICIOS VARIOS	0.00	0.00	0.00	0.00
1	OTROS INGRESOS DE EJERCICIOS ANTERIORES (DEROGADA)	0.00	0.00	0.00	0.00
3.9.2	BONIFICACIONES Y DESCUENTOS OBTENIDOS	0.00	0.00	0.00	0.00
3.9.3	DIFERENCIAS POR TIPO DE CAMBIO A FAVOR	0.00	0.00	0.00	0.00
	DIFERENCIAS DE COTIZACIONES A FAVOR EN VALORES NEGOCIABLES	0.00	0.00	0.00	0.00
	RESULTADO POR POSICIÓN MONETARIA	0.00	0.00	0.00	0.00
3.9.6	UTILIDADES POR PARTICIPACIÓN PATRIMONIAL	0.00	0.00	0.00	0.00
3.9.7	DIFERENCIAS POR REESTRUCTURACIÓN DE DEUDA PÚBLICA A FAVOR	0.00	0.00	0.00	0.00
	OTROS INGRESOS Y BENEFICIOS VARIOS	0.00	0.00	0.00	0.00
	GASTOS Y OTRAS PERDIDAS	0.00	37,960,932.86	0.00	37,960,932.86

	SERVICIOS PERSONALES	0.00	37,960,932.86	0.00	37,960,932.86
	REMUNERACIONES AL PERSONAL DE CARÁCTER PERMANENTE	0.00	0.00	0.00	0.00
	REMUNERACIONES AL PERSONAL DE CARÁCTER TRANSITORIO	0.00	0.00	0.00	0.00
1.1.3	REMUNERACIONES ADICIONALES Y ESPECIALES	0.00	0.00	0.00	0.00
	SEGURIDAD SOCIAL	0.00	0.00	0.00	0.00
	OTRAS PRESTACIONES SOCIALES Y ECONÓMICAS	0.00	0.00	0.00	0.00
	PAGO DE ESTÍMULOS A SERVIDORES PÚBLICOS	0.00	0.00	0.00	0.00
1.2	MATERIALES Y SUMINISTROS	0.00	1,727,941.82	0.00	1,727,941.82
	MATERIALES DE ADMINISTRACIÓN, EMISIÓN DE DOCUMENTOS Y ARTÍCULOS OFICIALES	0.00	2,855.00	0.00	2,855.00
	ALIMENTOS Y UTENSILIOS	0.00	508,200.70	0.00	508,200.70
	MATERIAS PRIMAS Y MATERIALES DE PRODUCCIÓN Y COMERCIALIZACIÓN	0.00	1,102,968.93	0.00	1,102,968.93
1.2.4	MATERIALES Y ARTÍCULOS DE CONSTRUCCIÓN Y DE REPARACIÓN	0.00	98,867.19	0.00	98,867.19
	PRODUCTOS QUÍMICOS, FARMACÉUTICOS Y DE LABORATORIO	0.00	0.00	0.00	0.00
	COMBUSTIBLES, LUBRICANTES Y ADITIVOS	0.00	0.00	0.00	0.00
1.2.7	VESTUARIO, BLANCOS, PRENDAS DE PROTECCIÓN Y ARTÍCULOS DEPORTIVOS	0.00	0.00	0.00	0.00
1.2.8	MATERIALES Y SUMINISTROS PARA SEGURIDAD	0.00	0.00	0.00	0.00
	HERRAMIENTAS, REFACCIONES Y ACCESORIOS MENORES	0.00	15,050.00	0.00	15,050.00
	SERVICIOS GENERALES	0.00	36,232,991.04	0.00	36,232,991.04
1.3.1	SERVICIOS BÁSICOS	0.00	782,371.87	0.00	782,371.87
1.3.2	SERVICIOS DE ARRENDAMIENTO	0.00	143,500.00	0.00	143,500.00
	SERVICIOS PROFESIONALES, CIENTÍFICOS Y TÉCNICOS Y OTROS SERVICIOS	0.00	2,140,961.00	0.00	2,140,961.00
	SERVICIOS FINANCIEROS, BANCARIOS Y COMERCIALES	0.00	1,125,348.86	0.00	1,125,348.86
1.3.3	SERVICIOS DE INSTALACIÓN, REPARACIÓN, MANTENIMIENTO Y CONSERVACIÓN	0.00	6,898,793.42	0.00	6,898,793.42
1.3.6	SERVICIOS DE COMUNICACIÓN SOCIAL Y PUBLICIDAD	0.00	422,000.00	0.00	422,000.00
	SERVICIOS DE TRASLADO Y VIÁTICOS	0.00	0.00	0.00	0.00
	SERVICIOS OFICIALES	0.00	22,992,384.89	0.00	22,992,384.89
1.3.9	OTROS SERVICIOS GENERALES	0.00	1,727,631.00	0.00	1,727,631.00
2	TRANSFERENCIAS, ASIGNACIONES, SUBSIDIOS Y OTRAS AYUDAS	0.00	0.00	0.00	0.00
	TRANSFERENCIAS INTERNAS Y ASIGNACIONES AL SECTOR PÚBLICO	0.00	0.00	0.00	0.00
1	ASIGNACIONES AL SECTOR PÚBLICO	0.00	0.00	0.00	0.00
1.2	TRANSFERENCIAS INTERNAS AL SECTOR PÚBLICO	0.00	0.00	0.00	0.00
2.2	TRANSFERENCIAS AL RESTO DEL SECTOR PÚBLICO	0.00	0.00	0.00	0.00
1	TRANSFERENCIAS A ENTIDADES PARAESTATALES	0.00	0.00	0.00	0.00
2	TRANSFERENCIAS A ENTIDADES FEDERATIVAS Y MUNICIPIOS	0.00	0.00	0.00	0.00
	SUBSIDIOS Y SUBVENCIONES	0.00	0.00	0.00	0.00
2.3.1	SUBSIDIOS	0.00	0.00	0.00	0.00
2	SUBVENCIONES	0.00	0.00	0.00	0.00
	AYUDAS SOCIALES	0.00	0.00	0.00	0.00
1	AYUDAS SOCIALES A PERSONAS	0.00	0.00	0.00	0.00
2.4.2	BECAS	0.00	0.00	0.00	0.00
3	AYUDAS SOCIALES A INSTITUCIONES	0.00	0.00	0.00	0.00
1	AYUDAS SOCIALES POR DESASTRES NATURALES Y OTROS SINIESTROS	0.00	0.00	0.00	0.00
	PENSIONES Y JUBILACIONES	0.00	0.00	0.00	0.00
2.5.1	PENSIONES	0.00	0.00	0.00	0.00
2.5.2	JUBILACIONES	0.00	0.00	0.00	0.00
	OTRAS PENSIONES Y JUBILACIONES	0.00	0.00	0.00	0.00
	TRANSFERENCIAS A FIDEICOMISOS, MANDATOS Y CONTRATOS ANÁLOGOS	0.00	0.00	0.00	0.00
2.6.1	TRANSFERENCIAS A FIDEICOMISOS, MANDATOS Y CONTRATOS ANÁLOGOS AL GOBIERNO	0.00	0.00	0.00	0.00
2.6.2	TRANSFERENCIAS A FIDEICOMISOS, MANDATOS Y CONTRATOS ANÁLOGOS A ENTIDADES PARAESTATALES	0.00	0.00	0.00	0.00
	TRANSFERENCIAS A LA SEGURIDAD SOCIAL	0.00	0.00	0.00	0.00
1	TRANSFERENCIAS POR OBLIGACIONES DE LEY	0.00	0.00	0.00	0.00
2.8	DONATIVOS	0.00	0.00	0.00	0.00
1	DONATIVOS A INSTITUCIONES SIN FINES DE LUCRO	0.00	0.00	0.00	0.00
2	DONATIVOS A ENTIDADES FEDERATIVAS Y MUNICIPIOS	0.00	0.00	0.00	0.00
3	DONATIVOS A FIDEICOMISO, MANDATOS Y CONTRATOS ANÁLOGOS PRIVADOS	0.00	0.00	0.00	0.00
2.8.4	DONATIVOS A FIDEICOMISO, MANDATOS Y CONTRATOS ANÁLOGOS ESTATALES	0.00	0.00	0.00	0.00
2.8.5	DONATIVOS INTERNACIONALES	0.00	0.00	0.00	0.00
	TRANSFERENCIAS AL EXTERIOR	0.00	0.00	0.00	0.00
1	TRANSFERENCIAS AL EXTERIOR A GOBIERNOS EXTRANJEROS Y ORGANISMOS INTERNACIONALES	0.00	0.00	0.00	0.00
2.9.2	TRANSFERENCIAS AL SECTOR PRIVADO EXTERNO	0.00	0.00	0.00	0.00
	PARTICIPACIONES Y APORTACIONES	0.00	0.00	0.00	0.00
	PARTICIPACIONES	0.00	0.00	0.00	0.00
1	PARTICIPACIONES DE LA FEDERACIÓN A ENTIDADES FEDERATIVAS Y MUNICIPIOS	0.00	0.00	0.00	0.00
3.1.2	PARTICIPACIONES DE LAS ENTIDADES FEDERATIVAS A LOS MUNICIPIOS	0.00	0.00	0.00	0.00
	APORTACIONES	0.00	0.00	0.00	0.00
1	APORTACIONES DE LA FEDERACIÓN A ENTIDADES FEDERATIVAS Y MUNICIPIOS	0.00	0.00	0.00	0.00
2	APORTACIONES DE LAS ENTIDADES FEDERATIVAS A LOS MUNICIPIOS	0.00	0.00	0.00	0.00
3.3	CONVENIOS	0.00	0.00	0.00	0.00
1	CONVENIOS DE REASIGNACIÓN	0.00	0.00	0.00	0.00
2	CONVENIOS DE DESCENTRALIZACIÓN Y OTROS	0.00	0.00	0.00	0.00
	INTERESES, COMISIONES Y OTROS GASTOS DE LA DEUDA PÚBLICA	0.00	0.00	0.00	0.00
1.4.1	INTERESES DE LA DEUDA PÚBLICA	0.00	0.00	0.00	0.00
1.4.1.1	INTERESES DE LA DEUDA PÚBLICA INTERNA	0.00	0.00	0.00	0.00
1.4.1.2	INTERESES DE LA DEUDA PÚBLICA EXTERNA	0.00	0.00	0.00	0.00

1	COMISIONES DE LA DEUDA PÚBLICA INTERNA	0.00	0.00	0.00	0.00
2	COMISIONES DE LA DEUDA PÚBLICA EXTERNA	0.00	0.00	0.00	0.00
	GASTOS DE LA DEUDA PÚBLICA	0.00	0.00	0.00	0.00
4.3.1	GASTOS DE LA DEUDA PÚBLICA INTERNA	0.00	0.00	0.00	0.00
2	GASTOS DE LA DEUDA PÚBLICA EXTERNA	0.00	0.00	0.00	0.00
	COSTO POR COBERTURAS	0.00	0.00	0.00	0.00
1	COSTO POR COBERTURAS	0.00	0.00	0.00	0.00
4.5	APOYOS FINANCIEROS	0.00	0.00	0.00	0.00
1	APOYOS FINANCIEROS A INTERMEDIARIOS	0.00	0.00	0.00	0.00
2	APOYO FINANCIEROS A AHORRADORES Y DEUDORES DEL SISTEMA FINANCIERO NACIONAL	0.00	0.00	0.00	0.00
	OTROS GASTOS Y PERDIDAS EXTRAORDINARIAS	0.00	0.00	0.00	0.00
5.1	ESTIMACIONES, DEPRECIACIONES, DETERIOROS, OBSOLESCENCIA Y AMORTIZACIONES	0.00	0.00	0.00	0.00
1	ESTIMACIONES DE PÉRDIDA POR DETERIORO DE ACTIVOS CIRCULANTES	0.00	0.00	0.00	0.00
2	ESTIMACIONES DE PÉRDIDA POR DETERIORO DE ACTIVOS NO CIRCULANTES	0.00	0.00	0.00	0.00
3.1.3	DEPRECIACIÓN DE BIENES INMUEBLES	0.00	0.00	0.00	0.00
5.1.4	DEPRECIACIÓN DE INFRAESTRUCTURA	0.00	0.00	0.00	0.00
3	DEPRECIACIÓN DE BIENES MUEBLES	0.00	0.00	0.00	0.00
3	DETERIORO DE BIENES	0.00	0.00	0.00	0.00
3.1.7	AMORTIZACIÓN DE ACTIVOS INTANGIBLES	0.00	0.00	0.00	0.00
5.1.8	DISMINUCIÓN DE BIENES POR PÉRDIDA U OBSOLESCENCIA	0.00	0.00	0.00	0.00
	PROVISIONES	0.00	0.00	0.00	0.00
1	PROVISIONES DE PASIVOS A CORTO PLAZO	0.00	0.00	0.00	0.00
2	PROVISIONES DE PASIVOS A LARGO PLAZO	0.00	0.00	0.00	0.00
5.3	DISMINUCIÓN DE INVENTARIOS	0.00	0.00	0.00	0.00
1	DISMINUCIÓN DE INVENTARIOS DE MERCANCÍAS PARA VENTA	0.00	0.00	0.00	0.00
2	DISMINUCIÓN DE INVENTARIOS DE MERCANCÍAS TERMINADAS	0.00	0.00	0.00	0.00
3	DISMINUCIÓN DE INVENTARIOS DE MERCANCÍAS EN PROCESO DE ELABORACIÓN	0.00	0.00	0.00	0.00
5.3.4	DISMINUCIÓN DE INVENTARIOS DE MATERIAS PRIMAS, MATERIALES Y SUMINISTROS PARA PRODUCCIÓN	0.00	0.00	0.00	0.00
5	DISMINUCIÓN DE ALMACÉN DE MATERIALES Y SUMINISTROS DE CONSUMO	0.00	0.00	0.00	0.00
	AUMENTO POR INSUFICIENCIA DE ESTIMACIONES POR PÉRDIDA O DETERIORO U OBSOLESCENCIA (DEROGADO)	0.00	0.00	0.00	0.00
1	AUMENTO POR INSUFICIENCIA DE ESTIMACIONES POR PÉRDIDA O DETERIORO U OBSOLESCENCIA (DEROGADA)	0.00	0.00	0.00	0.00
5.5	AUMENTO POR INSUFICIENCIA DE PROVISIONES (DEROGADO)	0.00	0.00	0.00	0.00
1	AUMENTO POR INSUFICIENCIA DE PROVISIONES (DEROGADA)	0.00	0.00	0.00	0.00
	OTROS GASTOS	0.00	0.00	0.00	0.00
1	GASTOS DE EJERCICIOS ANTERIORES	0.00	0.00	0.00	0.00
5.9.2	PÉRDIDAS POR RESPONSABILIDADES	0.00	0.00	0.00	0.00
3	BONIFICACIONES Y DESCUENTOS OTORGADOS	0.00	0.00	0.00	0.00
4	DIFERENCIAS POR TIPO DE CAMBIO NEGATIVAS	0.00	0.00	0.00	0.00
5	DIFERENCIAS DE COTIZACIONES NEGATIVAS EN VALORES NEGOCIABLES	0.00	0.00	0.00	0.00
5.9.6	RESULTADO POR POSICIÓN MONETARIA	0.00	0.00	0.00	0.00
7	PÉRDIDAS POR PARTICIPACIÓN PATRIMONIAL	0.00	0.00	0.00	0.00
8	DIFERENCIAS POR REESTRUCTURACIÓN DE DEUDA PÚBLICA NEGATIVAS	0.00	0.00	0.00	0.00
	OTROS GASTOS VARIOS	0.00	0.00	0.00	0.00
6	INVERSIÓN PÚBLICA	0.00	0.00	0.00	0.00
	INVERSIÓN PÚBLICA NO CAPITALIZABLE	0.00	0.00	0.00	0.00
1	CONSTRUCCIÓN EN BIENES NO CAPITALIZABLE	0.00	0.00	0.00	0.00
	CUENTAS DE ORDEN CONTABLES	0.00	0.00	0.00	0.00
1	VALORES	0.00	0.00	0.00	0.00
	VALORES EN CUSTODIA	0.00	0.00	0.00	0.00
	CUSTODIA DE VALORES	0.00	0.00	0.00	0.00
	INSTRUMENTOS DE CRÉDITO PRESTADOS A FORMADORES DE MERCADO	0.00	0.00	0.00	0.00
1.4	PRÉSTAMO DE INSTRUMENTOS DE CRÉDITO A FORMADORES DE MERCADO Y SU GARANTÍA	0.00	0.00	0.00	0.00
	INSTRUMENTOS DE CRÉDITO RECIBIDOS EN GARANTÍA DE LOS FORMADORES DE MERCADO	0.00	0.00	0.00	0.00
	GARANTÍA DE CRÉDITOS RECIBIDOS DE LOS FORMADORES DE MERCADO	0.00	0.00	0.00	0.00
	EMISIÓN DE OBLIGACIONES	0.00	0.00	0.00	0.00
2.1	AUTORIZACIÓN PARA LA EMISIÓN DE BONOS, TÍTULOS Y VALORES DE LA DEUDA PÚBLICA INTERNA	0.00	0.00	0.00	0.00
	AUTORIZACIÓN PARA LA EMISIÓN DE BONOS, TÍTULOS Y VALORES DE LA DEUDA PÚBLICA EXTERNA	0.00	0.00	0.00	0.00
	EMISIONES AUTORIZADAS DE LA DEUDA PÚBLICA INTERNA Y EXTERNA	0.00	0.00	0.00	0.00
	SUSCRIPCIÓN DE CONTRATOS DE PRÉSTAMOS Y OTRAS OBLIGACIONES DE LA DEUDA PÚBLICA INTERNA	0.00	0.00	0.00	0.00
2.5	SUSCRIPCIÓN DE CONTRATOS DE PRÉSTAMOS Y OTRAS OBLIGACIONES DE LA DEUDA PÚBLICA EXTERNA	0.00	0.00	0.00	0.00
	CONTRATOS DE PRÉSTAMOS Y OTRAS OBLIGACIONES DE LA DEUDA PÚBLICA INTERNA Y EXTERNA	0.00	0.00	0.00	0.00
	AVALES Y GARANTÍAS	0.00	0.00	0.00	0.00
	AVALES AUTORIZADOS	0.00	0.00	0.00	0.00
3.2	AVALES FIRMADOS	0.00	0.00	0.00	0.00
	FIANZAS Y GARANTÍAS RECIBIDAS POR DEUDAS A COBRAR	0.00	0.00	0.00	0.00
	FIANZAS Y GARANTÍAS RECIBIDAS	0.00	0.00	0.00	0.00
	FIANZAS OTORGADAS PARA RESPALDAR OBLIGACIONES NO FISCALES DEL GOBIERNO	0.00	0.00	0.00	0.00
3.8	FIANZAS OTORGADAS DEL GOBIERNO PARA RESPALDAR OBLIGACIONES NO FISCALES	0.00	0.00	0.00	0.00
	JUICIOS	0.00	0.00	0.00	0.00
	DEMANDAS JUDICIALES EN PROCESO DE RESOLUCIÓN	0.00	0.00	0.00	0.00
	RESOLUCIÓN DE DEMANDAS EN PROCESO JUDICIAL	0.00	0.00	0.00	0.00
5	INVERSIÓN MEDIANTE PROYECTOS PARA PRESTACIÓN DE SERVICIOS (PPS) Y SIMILARES	0.00	0.00	0.00	0.00
5.4	CONTRATOS PARA INVERSIÓN MEDIANTE PROYECTOS PARA PRESTACIÓN DE SERVICIOS (PPS) Y SIMILARES	0.00	0.00	0.00	0.00
	INVERSIÓN PÚBLICA CONTRATADA MEDIANTE PROYECTOS PARA PRESTACIÓN DE SERVICIOS (PPS) Y SIMILARES	0.00	0.00	0.00	0.00

	BIENES CONCEDIDOS EN COMODATO	0.00	0.00	0.00	0.00
	BIENES BAJO CONTRATO EN CONCESIÓN	0.00	0.00	0.00	0.00
	CONTRATO DE CONCESIÓN POR BIENES	0.00	0.00	0.00	0.00
	BIENES BAJO CONTRATO EN COMODATO	0.00	0.00	0.00	0.00
6.4	CONTRATO DE COMODATO POR BIENES	0.00	0.00	0.00	0.00

Bajo protesta de decir verdad declaramos que los Estados Financieros y sus notas, son razonablemente correctos y son responsabilidad del emisor.




LIC. CAROLINA CEPEDA AMEZCUA
DIRECTORA GENERAL

Patronato de la Feria de Saltillo, Eventos y Convenciones de Coahuila
 Balanza de Comprobación
 Del 01 de Julio al 30 de septiembre de 2025
 (Cifras en Pesos)

CÓDIGO	CUENTA CONTABLE	SALDO INICIAL	CARGOS	ABONOS	SALDO FINAL
	CUENTAS DE ORDEN PRESUPUESTARIAS	0.00	331,471,120.78	331,471,120.78	0.00
	LEY DE INGRESOS	0.00	86,736,897.28	86,736,897.28	0.00
	LEY DE INGRESOS ESTIMADA	55,985,095.20	0.00	0.00	55,985,095.20
1.2	LEY DE INGRESOS POR EJECUTAR	55,985,095.20	43,368,448.64	0.00	12,616,646.56
	MODIFICACIONES A LA LEY DE INGRESOS ESTIMADA	0.00	0.00	0.00	0.00
	LEY DE INGRESOS DEVENGADA	0.00	43,368,448.64	43,368,448.64	0.00
1.5	LEY DE INGRESOS RECAUDADA	0.00	0.00	43,368,448.64	43,368,448.64
2	PRESUPUESTO DE EGRESOS	0.00	244,734,223.50	244,734,223.50	0.00
	PRESUPUESTO DE EGRESOS APROBADO	55,985,095.20	0.00	0.00	55,985,095.20
	PRESUPUESTO DE EGRESOS POR EJERCER	55,985,095.20	45,608,312.01	83,987,711.88	17,605,695.33
2.3	MODIFICACIONES AL PRESUPUESTO DE EGRESOS APROBADO	0.00	45,608,312.01	45,608,312.01	0.00
2.4	PRESUPUESTO DE EGRESOS COMPROMETIDO	0.00	38,379,399.87	38,379,399.87	0.00
	PRESUPUESTO DE EGRESOS DEVENGADO	0.00	38,379,399.87	38,379,399.87	0.00
	PRESUPUESTO DE EGRESOS EJERCIDO	0.00	38,379,399.87	38,379,399.87	0.00
2.7	PRESUPUESTO DE EGRESOS PAGADO	0.00	38,379,399.87	0.00	38,379,399.87

Bajo protesta de decir verdad declaramos que los Estados Financieros y sus notas, son razonablemente correctos y son responsabilidad del emisor.



LIC. CAROLINA CEPEDA AMEZCUA
 DIRECTORA GENERAL

Plano de la Peña de Saltillo, Eventos y Convenciones de Coahuila
 Balanza de Comprobación
 Del 01 de enero al 30 de septiembre de 2025
 (Cifras en Pesos)

CODIGO	CUENTA CONTABLE	SALDO INICIAL	CARGOS	ABONOS	SALDO FINAL
	ACTIVO	0.00	96,903,523.97	88,290,460.13	8,609,064.45
	ACTIVO CIRCULANTE	0.00	96,485,056.98	88,290,460.13	8,190,597.44
	EFFECTIVO Y EQUIVALENTES	0.00	47,442,406.37	44,922,011.49	2,520,394.88
1.1.1	EFFECTIVO	0.00	0.00	0.00	0.00
1.1.2	BANCOS/TESORERÍA	0.00	47,442,406.37	44,922,011.49	2,520,394.88
	BANCOS/DEPENDENCIAS Y OTROS	0.00	0.00	0.00	0.00
	INVERSIONES TEMPORALES (HASTA 3 MESES)	0.00	0.00	0.00	0.00
1.1.5	FONDOS CON AFECTACIÓN ESPECÍFICA	0.00	0.00	0.00	0.00
1.1.6	DEPÓSITOS DE FONDOS DE TERCEROS EN GARANTÍA Y/O ADMINISTRACIÓN	0.00	0.00	0.00	0.00
	OTROS EFFECTIVOS Y EQUIVALENTES	0.00	0.00	0.00	0.00
	DERECHOS A RECIBIR EFFECTIVO O EQUIVALENTES	0.00	49,042,650.59	43,368,448.64	5,674,202.56
1.2.1	INVERSIONES FINANCIERAS DE CORTO PLAZO	0.00	0.00	0.00	0.00
1.2.2	CUENTAS POR COBRAR A CORTO PLAZO	0.00	43,372,448.03	43,368,448.64	0.00
	DEUDORES DIVERSOS POR COBRAR A CORTO PLAZO	0.00	0.00	0.00	0.00
	INGRESOS POR RECUPERAR A CORTO PLAZO	0.00	20,000.00	0.00	20,000.00
1.2.5	DEUDORES POR ANTICIPOS DE LA TESORERÍA A CORTO PLAZO	0.00	0.00	0.00	0.00
1.2.6	PRÉSTAMOS OTORGADOS A CORTO PLAZO	0.00	0.00	0.00	0.00
	OTROS DERECHOS A RECIBIR EFFECTIVO O EQUIVALENTES A CORTO PLAZO	0.00	5,650,202.56	0.00	5,650,202.56
	DERECHOS A RECIBIR BIENES O SERVICIOS	0.00	0.00	0.00	0.00
1.3.1	ANTICIPO A PROVEEDORES POR ADQUISICIÓN DE BIENES Y PRESTACIÓN DE SERVICIOS A CORTO PLAZO	0.00	0.00	0.00	0.00
1.3.2	ANTICIPO A PROVEEDORES POR ADQUISICIÓN DE BIENES INMUEBLES Y MUEBLES A CORTO PLAZO	0.00	0.00	0.00	0.00
	ANTICIPO A PROVEEDORES POR ADQUISICIÓN DE BIENES INTANGIBLES A CORTO PLAZO	0.00	0.00	0.00	0.00
	ANTICIPO A CONTRATISTAS POR OBRAS PÚBLICAS A CORTO PLAZO	0.00	0.00	0.00	0.00
1.3.9	OTROS DERECHOS A RECIBIR BIENES O SERVICIOS A CORTO PLAZO	0.00	0.00	0.00	0.00
1.4	INVENTARIOS	0.00	0.00	0.00	0.00
	INVENTARIO DE MERCANCIAS PARA VENTA	0.00	0.00	0.00	0.00
	INVENTARIO DE MERCANCIAS TERMINADAS	0.00	0.00	0.00	0.00
1.4.3	INVENTARIO DE MERCANCIAS EN PROCESO DE ELABORACIÓN	0.00	0.00	0.00	0.00
1.4.4	INVENTARIO DE MATERIAS PRIMAS, MATERIALES Y SUMINISTROS PARA PRODUCCIÓN	0.00	0.00	0.00	0.00
	BIENES EN TRÁNSITO	0.00	0.00	0.00	0.00
	ALMACENES	0.00	0.00	0.00	0.00
1.5.1	ALMACÉN DE MATERIALES Y SUMINISTROS DE CONSUMO	0.00	0.00	0.00	0.00
1.6	ESTIMACIÓN POR PÉRDIDA O DETERIORO DE ACTIVOS CIRCULANTES	0.00	0.00	0.00	0.00
	ESTIMACIONES PARA CUENTAS INCOBRABLES POR DERECHOS A RECIBIR EFFECTIVO O EQUIVALENTES	0.00	0.00	0.00	0.00
	ESTIMACIÓN POR DETERIORO DE INVENTARIOS	0.00	0.00	0.00	0.00
1.9	OTROS ACTIVOS CIRCULANTES	0.00	0.00	0.00	0.00
1.9.1	VALORES EN GARANTÍA	0.00	0.00	0.00	0.00
	BIENES EN GARANTÍA (EXCLUYE DEPÓSITOS DE FONDOS)	0.00	0.00	0.00	0.00
	BIENES DERIVADOS DE EMBARGOS, DECOMISOS, ASEGURAMIENTOS Y DACIÓN EN PAGO	0.00	0.00	0.00	0.00
1.9.4	ADQUISICIÓN CON FONDOS DE TERCEROS	0.00	0.00	0.00	0.00
2	ACTIVO NO CIRCULANTE	0.00	418,467.01	0.00	418,467.01
	INVERSIONES FINANCIERAS A LARGO PLAZO	0.00	0.00	0.00	0.00
	INVERSIONES A LARGO PLAZO	0.00	0.00	0.00	0.00
2.1.2	TÍTULOS Y VALORES A LARGO PLAZO	0.00	0.00	0.00	0.00
2.1.3	FIDEICOMISOS, MANDATOS Y CONTRATOS ANÁLOGOS	0.00	0.00	0.00	0.00
	PARTICIPACIONES Y APORTACIONES DE CAPITAL	0.00	0.00	0.00	0.00
	DERECHOS A RECIBIR EFFECTIVO O EQUIVALENTES A LARGO PLAZO	0.00	0.00	0.00	0.00
2.2.1	DOCUMENTOS POR COBRAR A LARGO PLAZO	0.00	0.00	0.00	0.00
2.2.2	DEUDORES DIVERSOS A LARGO PLAZO	0.00	0.00	0.00	0.00
	INGRESOS POR RECUPERAR A LARGO PLAZO	0.00	0.00	0.00	0.00
	PRÉSTAMOS OTORGADOS A LARGO PLAZO	0.00	0.00	0.00	0.00
2.2.9	OTROS DERECHOS A RECIBIR EFFECTIVO O EQUIVALENTES A LARGO PLAZO	0.00	0.00	0.00	0.00
2.3	BIENES INMUEBLES, INFRAESTRUCTURA Y CONSTRUCCIONES EN PROCESO	0.00	0.00	0.00	0.00
	TERRENOS	0.00	0.00	0.00	0.00
	VIVIENDAS	0.00	0.00	0.00	0.00
2.3.3	EDIFICIOS NO HABITACIONALES	0.00	0.00	0.00	0.00
2.3.4	INFRAESTRUCTURA	0.00	0.00	0.00	0.00
	CONSTRUCCIONES EN PROCESO EN BIENES DE DOMINIO PÚBLICO	0.00	0.00	0.00	0.00
	CONSTRUCCIONES EN PROCESO EN BIENES PROPIOS	0.00	0.00	0.00	0.00
2.3.9	OTROS BIENES INMUEBLES	0.00	0.00	0.00	0.00
2.4	BIENES MUEBLES	0.00	418,467.01	0.00	418,467.01
	MOBILIARIO Y EQUIPO DE ADMINISTRACIÓN	0.00	418,467.01	0.00	418,467.01
	MOBILIARIO Y EQUIPO EDUCACIONAL Y RECREATIVO	0.00	0.00	0.00	0.00
2.4.3	EQUIPO E INSTRUMENTAL MÉDICO Y DE LABORATORIO	0.00	0.00	0.00	0.00
2.4.4	VEHÍCULOS Y EQUIPO DE TRANSPORTE	0.00	0.00	0.00	0.00
	EQUIPO DE DEFENSA Y SEGURIDAD	0.00	0.00	0.00	0.00
	MAQUINARIA, OTROS EQUIPOS Y HERRAMIENTAS	0.00	0.00	0.00	0.00
2.4.7	COLECCIONES, OBRAS DE ARTE Y OBJETOS VALIOSOS	0.00	0.00	0.00	0.00
2.4.8	ACTIVOS BIOLÓGICOS	0.00	0.00	0.00	0.00
	ACTIVOS INTANGIBLES	0.00	0.00	0.00	0.00
	SOFTWARE	0.00	0.00	0.00	0.00

2.3	CONCESIONES Y FRANQUICIAS	0.00	0.00	0.00	0.00
1	LICENCIAS	0.00	0.00	0.00	0.00
2.3.9	OTROS ACTIVOS INTANGIBLES	0.00	0.00	0.00	0.00
2.6	DEPRECIACIÓN, DETERIORO Y AMORTIZACIÓN ACUMULADA DE BIENES	0.00	0.00	0.00	0.00
1	DEPRECIACIÓN ACUMULADA DE BIENES INMUEBLES	0.00	0.00	0.00	0.00
2	DEPRECIACIÓN ACUMULADA DE INFRAESTRUCTURA	0.00	0.00	0.00	0.00
3	DEPRECIACIÓN ACUMULADA DE BIENES MUEBLES	0.00	0.00	0.00	0.00
2.6.4	DETERIORO ACUMULADO DE BIENES	0.00	0.00	0.00	0.00
5	AMORTIZACIÓN ACUMULADA DE ACTIVOS INTANGIBLES	0.00	0.00	0.00	0.00
	ACTIVOS DIFERIDOS	0.00	0.00	0.00	0.00
1	ESTUDIOS, FORMULACIÓN Y EVALUACIÓN DE PROYECTOS	0.00	0.00	0.00	0.00
2.7.2	DERECHOS SOBRE BIENES EN RÉGIMEN DE ARRENDAMIENTO FINANCIERO	0.00	0.00	0.00	0.00
3	GASTOS PAGADOS POR ADELANTADO A LARGO PLAZO	0.00	0.00	0.00	0.00
4	ANTICIPOS A LARGO PLAZO	0.00	0.00	0.00	0.00
5	BENEFICIOS AL RETIRO DE EMPLEADOS PAGADOS POR ADELANTADO	0.00	0.00	0.00	0.00
2.7.9	OTROS ACTIVOS DIFERIDOS	0.00	0.00	0.00	0.00
	ESTIMACIÓN POR PÉRDIDA O DETERIORO DE ACTIVOS NO CIRCULANTES	0.00	0.00	0.00	0.00
1	ESTIMACIONES POR PÉRDIDA DE CUENTAS INCOBRABLES DE DOCUMENTOS POR COBRAR A LARGO PLAZO	0.00	0.00	0.00	0.00
2	ESTIMACIONES POR PÉRDIDA DE CUENTAS INCOBRABLES DE DEUDORES DIVERSOS POR COBRAR A LARGO PLAZO	0.00	0.00	0.00	0.00
2.8.3	ESTIMACIONES POR PÉRDIDA DE CUENTAS INCOBRABLES DE INGRESOS POR COBRAR A LARGO PLAZO	0.00	0.00	0.00	0.00
4	ESTIMACIONES POR PÉRDIDA DE CUENTAS INCOBRABLES DE PRÉSTAMOS OTORGADOS A LARGO PLAZO	0.00	0.00	0.00	0.00
9	ESTIMACIONES POR PÉRDIDA DE OTRAS CUENTAS INCOBRABLES A LARGO PLAZO	0.00	0.00	0.00	0.00
	OTROS ACTIVOS NO CIRCULANTES	0.00	0.00	0.00	0.00
2.9.1	BIENES EN CONCESIÓN	0.00	0.00	0.00	0.00
2	BIENES EN ARRENDAMIENTO FINANCIERO	0.00	0.00	0.00	0.00
3	BIENES EN COMODATO	0.00	0.00	0.00	0.00
	PASIVO	0.00	0.00	0.00	0.00
1	PASIVO CIRCULANTE	0.00	44,027,085.62	47,232,833.68	3,205,548.06
	CUENTAS POR PAGAR A CORTO PLAZO	0.00	44,027,085.62	47,232,833.68	3,205,548.06
1	SERVICIOS PERSONALES POR PAGAR A CORTO PLAZO	0.00	0.00	0.00	0.00
2	PROVEEDORES POR PAGAR A CORTO PLAZO	0.00	44,006,602.85	44,006,602.85	0.00
1.1.3	CONTRATISTAS POR OBRAS PÚBLICAS POR PAGAR A CORTO PLAZO	0.00	0.00	0.00	0.00
4	PARTICIPACIONES Y APORTACIONES POR PAGAR A CORTO PLAZO	0.00	0.00	0.00	0.00
5	TRANSFERENCIAS OTORGADAS POR PAGAR A CORTO PLAZO	0.00	0.00	0.00	0.00
3	INTERESES, COMISIONES Y OTROS GASTOS DE LA DEUDA PÚBLICA POR PAGAR A CORTO PLAZO	0.00	0.00	0.00	0.00
1.1.7	RETENCIONES Y CONTRIBUCIONES POR PAGAR A CORTO PLAZO	0.00	2,482.77	3,208,030.83	3,205,548.06
3	DEVOLUCIONES DE LA LEY DE INGRESOS POR PAGAR A CORTO PLAZO	0.00	18,000.00	18,000.00	0.00
3	OTRAS CUENTAS POR PAGAR A CORTO PLAZO	0.00	0.00	0.00	0.00
	DOCUMENTOS POR PAGAR A CORTO PLAZO	0.00	0.00	0.00	0.00
1.2.1	DOCUMENTOS COMERCIALES POR PAGAR A CORTO PLAZO	0.00	0.00	0.00	0.00
2	DOCUMENTOS CON CONTRATISTAS POR OBRAS PÚBLICAS POR PAGAR A CORTO PLAZO	0.00	0.00	0.00	0.00
3	OTROS DOCUMENTOS POR PAGAR A CORTO PLAZO	0.00	0.00	0.00	0.00
	PORCIÓN A CORTO PLAZO DE LA DEUDA PÚBLICA A LARGO PLAZO	0.00	0.00	0.00	0.00
1.3.1	PORCIÓN A CORTO PLAZO DE LA DEUDA PÚBLICA INTERNA	0.00	0.00	0.00	0.00
2	PORCIÓN A CORTO PLAZO DE LA DEUDA PÚBLICA EXTERNA	0.00	0.00	0.00	0.00
3	PORCIÓN A CORTO PLAZO DE ARRENDAMIENTO FINANCIERO	0.00	0.00	0.00	0.00
	TÍTULOS Y VALORES A CORTO PLAZO	0.00	0.00	0.00	0.00
1.4.1	TÍTULOS Y VALORES DE LA DEUDA PÚBLICA INTERNA A CORTO PLAZO	0.00	0.00	0.00	0.00
2	TÍTULOS Y VALORES DE LA DEUDA PÚBLICA EXTERNA A CORTO PLAZO	0.00	0.00	0.00	0.00
	PASIVOS DIFERIDOS A CORTO PLAZO	0.00	0.00	0.00	0.00
1	INGRESOS COBRADOS POR ADELANTADO A CORTO PLAZO	0.00	0.00	0.00	0.00
1.5.2	INTERESES COBRADOS POR ADELANTADO A CORTO PLAZO	0.00	0.00	0.00	0.00
4.6.4	OTROS PASIVOS DIFERIDOS A CORTO PLAZO	0.00	0.00	0.00	0.00
	FONDOS Y BIENES DE TERCEROS EN GARANTÍA Y/O ADMINISTRACIÓN A CORTO PLAZO	0.00	0.00	0.00	0.00
1	FONDOS EN GARANTÍA A CORTO PLAZO	0.00	0.00	0.00	0.00
1.6.2	FONDOS EN ADMINISTRACIÓN A CORTO PLAZO	0.00	0.00	0.00	0.00
2	FONDOS CONTINGENTES A CORTO PLAZO	0.00	0.00	0.00	0.00
1	FONDOS DE FIDEICOMISOS, MANDATOS Y CONTRATOS ANÁLOGOS A CORTO PLAZO	0.00	0.00	0.00	0.00
3	OTROS FONDOS DE TERCEROS EN GARANTÍA Y/O ADMINISTRACIÓN A CORTO PLAZO	0.00	0.00	0.00	0.00
1.6.6	VALORES Y BIENES EN GARANTÍA A CORTO PLAZO	0.00	0.00	0.00	0.00
	PROVISIONES A CORTO PLAZO	0.00	0.00	0.00	0.00
	PROVISIÓN PARA DEMANDAS Y JUICIOS A CORTO PLAZO	0.00	0.00	0.00	0.00
	PROVISIÓN PARA CONTINGENCIAS A CORTO PLAZO	0.00	0.00	0.00	0.00
1.7.9	OTRAS PROVISIONES A CORTO PLAZO	0.00	0.00	0.00	0.00
4.6.6	OTROS PASIVOS A CORTO PLAZO	0.00	0.00	0.00	0.00
	INGRESOS POR CLASIFICAR	0.00	0.00	0.00	0.00
	RECAUDACIÓN POR PARTICIPAR	0.00	0.00	0.00	0.00
1.9.9	OTROS PASIVOS CIRCULANTES	0.00	0.00	0.00	0.00
2	PASIVO NO CIRCULANTE	0.00	0.00	0.00	0.00
	CUENTAS POR PAGAR A LARGO PLAZO	0.00	0.00	0.00	0.00
	PROVEEDORES POR PAGAR A LARGO PLAZO	0.00	0.00	0.00	0.00
2.1.2	CONTRATISTAS POR OBRAS PÚBLICAS POR PAGAR A LARGO PLAZO	0.00	0.00	0.00	0.00
2.2	DOCUMENTOS POR PAGAR A LARGO PLAZO	0.00	0.00	0.00	0.00
	DOCUMENTOS COMERCIALES POR PAGAR A LARGO PLAZO	0.00	0.00	0.00	0.00

	DOCUMENTOS CON CONTRATISTAS POR OBRAS PÚBLICAS POR PAGAR A LARGO PLAZO	0.00	0.00	0.00	0.00
9	OTROS DOCUMENTOS POR PAGAR A LARGO PLAZO	0.00	0.00	0.00	0.00
	DEUDA PÚBLICA A LARGO PLAZO	0.00	0.00	0.00	0.00
	TÍTULOS Y VALORES DE LA DEUDA PÚBLICA INTERNA A LARGO PLAZO	0.00	0.00	0.00	0.00
2.3.2	TÍTULOS Y VALORES DE LA DEUDA PÚBLICA EXTERNA A LARGO PLAZO	0.00	0.00	0.00	0.00
3	PRÉSTAMOS DE LA DEUDA PÚBLICA INTERNA POR PAGAR A LARGO PLAZO	0.00	0.00	0.00	0.00
4	PRÉSTAMOS DE LA DEUDA PÚBLICA EXTERNA POR PAGAR A LARGO PLAZO	0.00	0.00	0.00	0.00
2.3.5	ARRENDAMIENTO FINANCIERO POR PAGAR A LARGO PLAZO	0.00	0.00	0.00	0.00
2.4	PASIVOS DIFERIDOS A LARGO PLAZO	0.00	0.00	0.00	0.00
1	CRÉDITOS DIFERIDOS A LARGO PLAZO	0.00	0.00	0.00	0.00
2	INTERESES COBRADOS POR ADELANTADO A LARGO PLAZO	0.00	0.00	0.00	0.00
2.4.9	OTROS PASIVOS DIFERIDOS A LARGO PLAZO	0.00	0.00	0.00	0.00
2.5	FONDOS Y BIENES DE TERCEROS EN GARANTÍA Y/O ADMINISTRACIÓN A LARGO PLAZO	0.00	0.00	0.00	0.00
1	FONDOS EN GARANTÍA A LARGO PLAZO	0.00	0.00	0.00	0.00
2	FONDOS EN ADMINISTRACIÓN A LARGO PLAZO	0.00	0.00	0.00	0.00
2.5.3	FONDOS CONTINGENTES A LARGO PLAZO	0.00	0.00	0.00	0.00
2.5.4	FONDOS DE FIDEICOMISOS, MANDATOS Y CONTRATOS ANÁLOGOS A LARGO PLAZO	0.00	0.00	0.00	0.00
5	OTROS FONDOS DE TERCEROS EN GARANTÍA Y/O ADMINISTRACIÓN A LARGO PLAZO	0.00	0.00	0.00	0.00
3	VALORES Y BIENES EN GARANTÍA A LARGO PLAZO	0.00	0.00	0.00	0.00
2.6	PROVISIONES A LARGO PLAZO	0.00	0.00	0.00	0.00
2.6.1	PROVISIÓN PARA DEMANDAS Y JUICIOS A LARGO PLAZO	0.00	0.00	0.00	0.00
2	PROVISIÓN PARA PENSIONES A LARGO PLAZO	0.00	0.00	0.00	0.00
3	PROVISIÓN PARA CONTINGENCIAS A LARGO PLAZO	0.00	0.00	0.00	0.00
2.6.9	OTRAS PROVISIONES A LARGO PLAZO	0.00	0.00	0.00	0.00
	HACIENDA PÚBLICA/PATRIMONIO	0.00	0.00	0.00	0.00
	HACIENDA PÚBLICA/PATRIMONIO CONTRIBUIDO	0.00	0.00	0.00	0.00
	APORTACIONES	0.00	0.00	0.00	0.00
1.4	DONACIONES DE CAPITAL	0.00	0.00	0.00	0.00
1.3	ACTUALIZACIÓN DE LA HACIENDA PÚBLICA/PATRIMONIO	0.00	0.00	0.00	0.00
	HACIENDA PÚBLICA/PATRIMONIO GENERADO	0.00	0.00	0.00	0.00
	RESULTADO DEL EJERCICIO (AHORRO/DESAHORRO)	0.00	0.00	0.00	0.00
1.4.6	RESULTADOS DE EJERCICIOS ANTERIORES	0.00	0.00	0.00	0.00
2.3	REVALÚOS	0.00	0.00	0.00	0.00
1	REVALÚO DE BIENES INMUEBLES	0.00	0.00	0.00	0.00
2	REVALÚO DE BIENES MUEBLES	0.00	0.00	0.00	0.00
3	REVALÚO DE BIENES INTANGIBLES	0.00	0.00	0.00	0.00
2.3.9	OTROS REVALÚOS	0.00	0.00	0.00	0.00
	RESERVAS	0.00	0.00	0.00	0.00
1	RESERVAS DE PATRIMONIO	0.00	0.00	0.00	0.00
2	RESERVAS TERRITORIALES	0.00	0.00	0.00	0.00
2.4.3	RESERVAS POR CONTINGENCIAS	0.00	0.00	0.00	0.00
	RECTIFICACIONES DE RESULTADOS DE EJERCICIOS ANTERIORES	0.00	0.00	0.00	0.00
1	CAMBIOS EN POLÍTICAS CONTABLES	0.00	0.00	0.00	0.00
2	CAMBIOS POR ERRORES CONTABLES	0.00	0.00	0.00	0.00
2.5.3	CAMBIOS EN ESTIMACIONES CONTABLES	0.00	0.00	0.00	0.00
	EXCESO O INSUFICIENCIA EN LA ACTUALIZACIÓN DE LA HACIENDA PÚBLICA/PATRIMONIO	0.00	0.00	0.00	0.00
	RESULTADO POR POSICIÓN MONETARIA	0.00	0.00	0.00	0.00
	RESULTADO POR TENENCIA DE ACTIVOS NO MONETARIOS	0.00	0.00	0.00	0.00
	INGRESOS Y OTROS BENEFICIOS	0.00	0.00	0.00	0.00
	INGRESOS DE GESTIÓN	0.00	0.00	43,368,448.64	43,368,448.64
	IMPUESTOS	0.00	0.00	40,707,854.03	40,707,854.03
	IMPUESTOS SOBRE LOS INGRESOS	0.00	0.00	0.00	0.00
1.1.2	IMPUESTOS SOBRE EL PATRIMONIO	0.00	0.00	0.00	0.00
3	IMPUESTOS SOBRE LA PRODUCCIÓN, EL CONSUMO Y LAS TRANSACCIONES	0.00	0.00	0.00	0.00
1	IMPUESTOS AL COMERCIO EXTERIOR	0.00	0.00	0.00	0.00
1.1.5	IMPUESTOS SOBRE NÓMINAS Y ASIMILABLES	0.00	0.00	0.00	0.00
1.1.6	IMPUESTOS ECOLÓGICOS	0.00	0.00	0.00	0.00
7	ACCESORIOS DE IMPUESTOS	0.00	0.00	0.00	0.00
3	IMPUESTOS NO COMPRENDIDOS EN LA LEY DE INGRESOS VIGENTE, CAUSADOS EN EJERCICIOS FISCALES ANTERIORES PENDIENTES DE LIQUIDACIÓN O PAGO	0.00	0.00	0.00	0.00
1.1.9	OTROS IMPUESTOS	0.00	0.00	0.00	0.00
1.2	CUOTAS Y APORTACIONES DE SEGURIDAD SOCIAL	0.00	0.00	0.00	0.00
1	APORTACIONES PARA FONDOS DE VIVIENDA	0.00	0.00	0.00	0.00
2	CUOTAS PARA LA SEGURIDAD SOCIAL	0.00	0.00	0.00	0.00
1.2.3	CUOTAS DE AHORRO PARA EL RETIRO	0.00	0.00	0.00	0.00
1.2.4	ACCESORIOS DE CUOTAS Y APORTACIONES DE SEGURIDAD SOCIAL	0.00	0.00	0.00	0.00
1	OTRAS CUOTAS Y APORTACIONES PARA LA SEGURIDAD SOCIAL	0.00	0.00	0.00	0.00
	CONTRIBUCIONES DE MEJORAS	0.00	0.00	0.00	0.00
1.3.1	CONTRIBUCIONES DE MEJORAS POR OBRAS PÚBLICAS	0.00	0.00	0.00	0.00
1.3.2	CONTRIBUCIONES DE MEJORAS NO COMPRENDIDAS EN LA LEY DE INGRESOS VIGENTE, CAUSADAS EN EJERCICIOS FISCALES ANTERIORES PENDIENTES DE LIQUIDACIÓN O PAGO	0.00	0.00	0.00	0.00
	DERECHOS	0.00	0.00	0.00	0.00
	DERECHOS POR EL USO, GOCE, APROVECHAMIENTO O EXPLOTACIÓN DE BIENES DE DOMINIO PÚBLICO	0.00	0.00	0.00	0.00
1.4.2	DERECHOS A LOS HIDROCARBUROS (DEROGADA)	0.00	0.00	0.00	0.00
1.4.3	DERECHOS POR PRESTACIÓN DE SERVICIOS	0.00	0.00	0.00	0.00
1	ACCESORIOS DE DERECHOS	0.00	0.00	0.00	0.00


	PENDIENTES DE LIQUIDACIÓN O PAGO								
9	OTROS DERECHOS		0.00	0.00	0.00	0.00			
	PRODUCTOS		0.00	0.00	0.00	0.00			
1.5.1	PRODUCTOS		0.00	0.00	0.00	0.00			
1.5.2	ENAJENACIÓN DE BIENES MUEBLES NO SUJETOS A SER INVENTARIADOS (DEROGADA)		0.00	0.00	0.00	0.00			
3	ACCESORIOS DE PRODUCTOS (DEROGADA)		0.00	0.00	0.00	0.00			
4	PRODUCTOS NO COMPRENDIDOS EN LA LEY DE INGRESOS VIGENTE, CAUSADOS EN EJERCICIOS FISCALES ANTERIORES PENDIENTES DE LIQUIDACIÓN O PAGO		0.00	0.00	0.00	0.00			
1.5.9	OTROS PRODUCTOS QUE GENERAN INGRESOS CORRIENTES (DEROGADA)		0.00	0.00	0.00	0.00			
1.6	APROVECHAMIENTOS		0.00	0.00	0.00	0.00			
1	INCENTIVOS DERIVADOS DE LA COLABORACIÓN FISCAL (DEROGADA)		0.00	0.00	0.00	0.00			
2	MULTAS		0.00	0.00	0.00	0.00			
1.6.3	INDEMNIZACIONES		0.00	0.00	0.00	0.00			
1.6.4	REINTEGROS		0.00	0.00	0.00	0.00			
5	APROVECHAMIENTOS PROVENIENTES DE OBRAS PÚBLICAS		0.00	0.00	0.00	0.00			
6	APROVECHAMIENTOS NO COMPRENDIDOS EN LA LEY DE INGRESOS VIGENTE, CAUSADOS EN EJERCICIOS FISCALES ANTERIORES PENDIENTES DE LIQUIDACIÓN O PAGO		0.00	0.00	0.00	0.00			
1.6.7	APROVECHAMIENTOS POR APORTACIONES Y COOPERACIONES (DEROGADA)		0.00	0.00	0.00	0.00			
7	ACCESORIOS DE APROVECHAMIENTOS		0.00	0.00	0.00	0.00			
9	OTROS APROVECHAMIENTOS		0.00	0.00	0.00	0.00			
	INGRESOS POR VENTA DE BIENES Y PRESTACIÓN DE SERVICIOS		0.00	0.00	0.00	0.00			
1.7.1	INGRESOS POR VENTA DE BIENES Y PRESTACIÓN DE SERVICIOS DE INSTITUCIONES PÚBLICAS DE SEGURIDAD SOCIAL		0.00	0.00	40,707,854.03	40,707,854.03			
2	INGRESOS POR VENTA DE BIENES Y PRESTACIÓN DE SERVICIOS DE EMPRESAS PRODUCTIVAS DEL ESTADO		0.00	0.00	0.00	0.00			
3	INGRESOS POR VENTA DE BIENES Y PRESTACIÓN DE SERVICIOS DE ENTIDADES PARAESTATALES Y FIDEICOMISOS NO EMPRESARIALES Y NO FINANCIEROS		0.00	0.00	0.00	0.00			
1.7.4	INGRESOS POR VENTA DE BIENES Y PRESTACIÓN DE SERVICIOS DE ENTIDADES PARAESTATALES EMPRESARIALES NO FINANCIERAS CON PARTICIPACIÓN ESTATAL MAYORITARIA		0.00	0.00	40,707,854.03	40,707,854.03			
5	INGRESOS POR VENTA DE BIENES Y PRESTACIÓN DE SERVICIOS DE ENTIDADES PARAESTATALES EMPRESARIALES FINANCIERAS MONETARIAS CON PARTICIPACIÓN ESTATAL MAYORITARIA		0.00	0.00	0.00	0.00			
1.7.6	INGRESOS POR VENTA DE BIENES Y PRESTACIÓN DE SERVICIOS DE ENTIDADES PARAESTATALES EMPRESARIALES FINANCIERAS NO MONETARIAS CON PARTICIPACIÓN ESTATAL MAYORITARIA		0.00	0.00	0.00	0.00			
7	INGRESOS POR VENTA DE BIENES Y PRESTACIÓN DE SERVICIOS DE FIDEICOMISOS FINANCIEROS PÚBLICOS CON PARTICIPACIÓN ESTATAL MAYORITARIA		0.00	0.00	0.00	0.00			
1.7.8	INGRESOS POR VENTA DE BIENES Y PRESTACIÓN DE SERVICIOS DE LOS PODERES LEGISLATIVO Y JUDICIAL, Y DE LOS ORGANOS AUTÓNOMOS		0.00	0.00	0.00	0.00			
1.9	INGRESOS NO COMPRENDIDOS EN LAS FRACCIONES DE LA LEY DE INGRESOS CAUSADOS EN EJERCICIOS FISCALES ANTERIORES PENDIENTES DE LIQUIDACIÓN O PAGO (DEROGADO)		0.00	0.00	0.00	0.00			
1	IMPUESTOS NO COMPRENDIDOS EN LAS FRACCIONES DE LA LEY DE INGRESOS CAUSADOS EN EJERCICIOS FISCALES ANTERIORES PENDIENTES DE LIQUIDACIÓN O PAGO (DEROGADA)		0.00	0.00	0.00	0.00			
1.9.2	CONTRIBUCIONES DE MEJORAS, DERECHOS, PRODUCTOS Y APROVECHAMIENTOS NO COMPRENDIDOS EN LAS FRACCIONES DE LA LEY DE INGRESOS CAUSADOS EN EJERCICIOS FISCALES ANTERIORES PENDIENTES DE LIQUIDACIÓN O PAGO (DEROGADA)		0.00	0.00	0.00	0.00			
2	PARTICIPACIONES, APORTACIONES, CONVENIOS, INCENTIVOS DERIVADOS DE LA COLABORACIÓN FISCAL, FONDOS DISTINTOS DE APORTACIONES, TRANSFERENCIAS, ASIGNACIONES, SUBSIDIOS Y SUBVENCIONES, Y PENSIONES Y JUBILACIONES		0.00	0.00	2,660,594.61	2,660,594.61			
	PARTICIPACIONES, APORTACIONES, CONVENIOS, INCENTIVOS DERIVADOS DE LA COLABORACIÓN FISCAL Y FONDOS DISTINTOS DE APORTACIONES		0.00	0.00	0.00	0.00			
1	PARTICIPACIONES		0.00	0.00	0.00	0.00			
2.1.2	APORTACIONES		0.00	0.00	0.00	0.00			
2.1.3	CONVENIOS		0.00	0.00	0.00	0.00			
4	INCENTIVOS DERIVADOS DE LA COLABORACIÓN FISCAL		0.00	0.00	0.00	0.00			
5	FONDOS DISTINTOS DE APORTACIONES		0.00	0.00	0.00	0.00			
2.2	TRANSFERENCIAS, ASIGNACIONES, SUBSIDIOS Y SUBVENCIONES, Y PENSIONES Y JUBILACIONES		0.00	0.00	2,660,594.61	2,660,594.61			
2.2.1	TRANSFERENCIAS Y ASIGNACIONES		0.00	0.00	2,660,594.61	2,660,594.61			
2	TRANSFERENCIAS DEL SECTOR PÚBLICO (DEROGADA)		0.00	0.00	0.00	0.00			
3	SUBSIDIOS Y SUBVENCIONES		0.00	0.00	0.00	0.00			
2.2.4	AYUDAS SOCIALES (DEROGADA)		0.00	0.00	0.00	0.00			
2.2.5	PENSIONES Y JUBILACIONES		0.00	0.00	0.00	0.00			
3	TRANSFERENCIAS DEL EXTERIOR (DEROGADA)		0.00	0.00	0.00	0.00			
7	TRANSFERENCIAS DEL FONDO MEXICANO DEL PETRÓLEO PARA LA ESTABILIZACIÓN Y EL DESARROLLO		0.00	0.00	0.00	0.00			
3	OTROS INGRESOS Y BENEFICIOS		0.00	0.00	0.00	0.00			
3.1	INGRESOS FINANCIEROS		0.00	0.00	0.00	0.00			
1	INTERESES GANADOS DE TÍTULOS, VALORES Y DEMÁS INSTRUMENTOS FINANCIEROS		0.00	0.00	0.00	0.00			
2	OTROS INGRESOS FINANCIEROS		0.00	0.00	0.00	0.00			
3.2	INCREMENTO POR VARIACIÓN DE INVENTARIOS		0.00	0.00	0.00	0.00			
3.2.1	INCREMENTO POR VARIACIÓN DE INVENTARIOS DE MERCANCÍAS PARA VENTA		0.00	0.00	0.00	0.00			
2	INCREMENTO POR VARIACIÓN DE INVENTARIOS DE MERCANCÍAS TERMINADAS		0.00	0.00	0.00	0.00			
3	INCREMENTO POR VARIACIÓN DE INVENTARIOS DE MERCANCÍAS EN PROCESO DE ELABORACIÓN		0.00	0.00	0.00	0.00			
3.2.4	INCREMENTO POR VARIACIÓN DE INVENTARIOS DE MATERIAS PRIMAS, MATERIALES Y SUMINISTROS PARA PRODUCCIÓN		0.00	0.00	0.00	0.00			
3.2.5	INCREMENTO POR VARIACIÓN DE ALMACÉN DE MATERIAS PRIMAS, MATERIALES Y SUMINISTROS DE CONSUMO		0.00	0.00	0.00	0.00			
1	DISMINUCIÓN DEL EXCESO DE ESTIMACIONES POR PÉRDIDA O DETERIORO U OBSOLESCENCIA		0.00	0.00	0.00	0.00			
3.4	DISMINUCIÓN DEL EXCESO DE ESTIMACIONES POR PÉRDIDA O DETERIORO U OBSOLESCENCIA		0.00	0.00	0.00	0.00			
3.4.1	DISMINUCIÓN DEL EXCESO DE PROVISIONES		0.00	0.00	0.00	0.00			
	OTROS INGRESOS Y BENEFICIOS VARIOS		0.00	0.00	0.00	0.00			
1	OTROS INGRESOS DE EJERCICIOS ANTERIORES (DEROGADA)		0.00	0.00	0.00	0.00			
3.9.2	BONIFICACIONES Y DESCUENTOS OBTENIDOS		0.00	0.00	0.00	0.00			
3.9.3	DIFERENCIAS POR TIPO DE CAMBIO A FAVOR		0.00	0.00	0.00	0.00			
1	DIFERENCIAS DE COTIZACIONES A FAVOR EN VALORES NEGOCIABLES		0.00	0.00	0.00	0.00			
3	RESULTADO POR POSICIÓN MONETARIA		0.00	0.00	0.00	0.00			

3.3.9	UTILIDADES POR PARTICIPACIÓN PATRIMONIAL	0.00	0.00	0.00	0.00
1.1.7	DIFERENCIAS POR REESTRUCTURACIÓN DE DEUDA PÚBLICA A FAVOR	0.00	0.00	0.00	0.00
9	OTROS INGRESOS Y BENEFICIOS VARIOS	0.00	0.00	0.00	0.00
	GASTOS Y OTRAS PERDIDAS	0.00	0.00	0.00	0.00
1.1	GASTOS DE FUNCIONAMIENTO	0.00	37,960,932.86	0.00	37,960,932.86
	SERVICIOS PERSONALES	0.00	0.00	0.00	0.00
1	REMUNERACIONES AL PERSONAL DE CARÁCTER PERMANENTE	0.00	0.00	0.00	0.00
2	REMUNERACIONES AL PERSONAL DE CARÁCTER TRANSITORIO	0.00	0.00	0.00	0.00
1.1.3	REMUNERACIONES ADICIONALES Y ESPECIALES	0.00	0.00	0.00	0.00
4	SEGURIDAD SOCIAL	0.00	0.00	0.00	0.00
5	OTRAS PRESTACIONES SOCIALES Y ECONÓMICAS	0.00	0.00	0.00	0.00
1.1.6	PAGO DE ESTÍMULOS A SERVIDORES PÚBLICOS	0.00	0.00	0.00	0.00
1.2	MATERIALES Y SUMINISTROS	0.00	1,727,941.82	0.00	1,727,941.82
1	MATERIALES DE ADMINISTRACIÓN, EMISIÓN DE DOCUMENTOS Y ARTÍCULOS OFICIALES	0.00	2,855.00	0.00	2,855.00
2	ALIMENTOS Y UTENSILIOS	0.00	508,200.70	0.00	508,200.70
1.2.3	MATERIAS PRIMAS Y MATERIALES DE PRODUCCIÓN Y COMERCIALIZACIÓN	0.00	1,102,968.93	0.00	1,102,968.93
1.2.4	MATERIALES Y ARTÍCULOS DE CONSTRUCCIÓN Y DE REPARACIÓN	0.00	98,867.19	0.00	98,867.19
5	PRODUCTOS QUÍMICOS, FARMACÉUTICOS Y DE LABORATORIO	0.00	0.00	0.00	0.00
3	COMBUSTIBLES, LUBRICANTES Y ADITIVOS	0.00	0.00	0.00	0.00
1.2.7	VESTUARIO, BLANCOS, PRENDAS DE PROTECCIÓN Y ARTÍCULOS DEPORTIVOS	0.00	0.00	0.00	0.00
1.2.8	MATERIALES Y SUMINISTROS PARA SEGURIDAD	0.00	0.00	0.00	0.00
7	HERRAMIENTAS, REFACCIONES Y ACCESORIOS MENORES	0.00	15,050.00	0.00	15,050.00
	SERVICIOS GENERALES	0.00	36,232,991.04	0.00	36,232,991.04
1.3.1	SERVICIOS BÁSICOS	0.00	782,371.87	0.00	782,371.87
1.3.2	SERVICIOS DE ARRENDAMIENTO	0.00	143,500.00	0.00	143,500.00
3	SERVICIOS PROFESIONALES, CIENTÍFICOS Y TÉCNICOS Y OTROS SERVICIOS	0.00	2,140,961.00	0.00	2,140,961.00
4	SERVICIOS FINANCIEROS, BANCARIOS Y COMERCIALES	0.00	1,125,348.86	0.00	1,125,348.86
1.3.5	SERVICIOS DE INSTALACIÓN, REPARACIÓN, MANTENIMIENTO Y CONSERVACIÓN	0.00	6,898,793.42	0.00	6,898,793.42
1.3.6	SERVICIOS DE COMUNICACIÓN SOCIAL Y PUBLICIDAD	0.00	422,000.00	0.00	422,000.00
7	SERVICIOS DE TRASLADO Y VIÁTICOS	0.00	0.00	0.00	0.00
3	SERVICIOS OFICIALES	0.00	22,992,354.89	0.00	22,992,354.89
1.3.9	OTROS SERVICIOS GENERALES	0.00	1,727,631.00	0.00	1,727,631.00
2	TRANSFERENCIAS, ASIGNACIONES, SUBSIDIOS Y OTRAS AYUDAS	0.00	0.00	0.00	0.00
	TRANSFERENCIAS INTERNAS Y ASIGNACIONES AL SECTOR PÚBLICO	0.00	0.00	0.00	0.00
1	ASIGNACIONES AL SECTOR PÚBLICO	0.00	0.00	0.00	0.00
1.1.2	TRANSFERENCIAS INTERNAS AL SECTOR PÚBLICO	0.00	0.00	0.00	0.00
2.2	TRANSFERENCIAS AL RESTO DEL SECTOR PÚBLICO	0.00	0.00	0.00	0.00
1	TRANSFERENCIAS A ENTIDADES PARAESTATALES	0.00	0.00	0.00	0.00
2	TRANSFERENCIAS A ENTIDADES FEDERATIVAS Y MUNICIPIOS	0.00	0.00	0.00	0.00
	SUBSIDIOS Y SUBVENCIONES	0.00	0.00	0.00	0.00
2.3.1	SUBSIDIOS	0.00	0.00	0.00	0.00
2	SUBVENCIONES	0.00	0.00	0.00	0.00
	AYUDAS SOCIALES	0.00	0.00	0.00	0.00
2.4.1	AYUDAS SOCIALES A PERSONAS	0.00	0.00	0.00	0.00
2.4.2	BECAS	0.00	0.00	0.00	0.00
3	AYUDAS SOCIALES A INSTITUCIONES	0.00	0.00	0.00	0.00
1	AYUDAS SOCIALES POR DESASTRES NATURALES Y OTROS SINIESTROS	0.00	0.00	0.00	0.00
	PENSIONES Y JUBILACIONES	0.00	0.00	0.00	0.00
2.5.1	PENSIONES	0.00	0.00	0.00	0.00
2	JUBILACIONES	0.00	0.00	0.00	0.00
3	OTRAS PENSIONES Y JUBILACIONES	0.00	0.00	0.00	0.00
	TRANSFERENCIAS A FIDEICOMISOS, MANDATOS Y CONTRATOS ANÁLOGOS	0.00	0.00	0.00	0.00
2.6.1	TRANSFERENCIAS A FIDEICOMISOS, MANDATOS Y CONTRATOS ANÁLOGOS AL GOBIERNO	0.00	0.00	0.00	0.00
2.6.2	TRANSFERENCIAS A FIDEICOMISOS, MANDATOS Y CONTRATOS ANÁLOGOS A ENTIDADES PARAESTATALES	0.00	0.00	0.00	0.00
	TRANSFERENCIAS A LA SEGURIDAD SOCIAL	0.00	0.00	0.00	0.00
1	TRANSFERENCIAS POR OBLIGACIONES DE LEY	0.00	0.00	0.00	0.00
2.8	DONATIVOS	0.00	0.00	0.00	0.00
1	DONATIVOS A INSTITUCIONES SIN FINES DE LUCRO	0.00	0.00	0.00	0.00
1	DONATIVOS A ENTIDADES FEDERATIVAS Y MUNICIPIOS	0.00	0.00	0.00	0.00
2.8.3	DONATIVOS A FIDEICOMISO, MANDATOS Y CONTRATOS ANÁLOGOS PRIVADOS	0.00	0.00	0.00	0.00
2.8.4	DONATIVOS A FIDEICOMISO, MANDATOS Y CONTRATOS ANÁLOGOS ESTATALES	0.00	0.00	0.00	0.00
1	DONATIVOS INTERNACIONALES	0.00	0.00	0.00	0.00
	TRANSFERENCIAS AL EXTERIOR	0.00	0.00	0.00	0.00
2.9.1	TRANSFERENCIAS AL EXTERIOR A GOBIERNOS EXTRANJEROS Y ORGANISMOS INTERNACIONALES	0.00	0.00	0.00	0.00
2.9.2	TRANSFERENCIAS AL SECTOR PRIVADO EXTERNO	0.00	0.00	0.00	0.00
	PARTICIPACIONES Y APORTACIONES	0.00	0.00	0.00	0.00
	PARTICIPACIONES	0.00	0.00	0.00	0.00
	PARTICIPACIONES DE LA FEDERACIÓN A ENTIDADES FEDERATIVAS Y MUNICIPIOS	0.00	0.00	0.00	0.00
3.1.2	PARTICIPACIONES DE LAS ENTIDADES FEDERATIVAS A LOS MUNICIPIOS	0.00	0.00	0.00	0.00
	APORTACIONES	0.00	0.00	0.00	0.00
	APORTACIONES DE LA FEDERACIÓN A ENTIDADES FEDERATIVAS Y MUNICIPIOS	0.00	0.00	0.00	0.00
1	APORTACIONES DE LAS ENTIDADES FEDERATIVAS A LOS MUNICIPIOS	0.00	0.00	0.00	0.00
3.3	CONVENIOS	0.00	0.00	0.00	0.00
3.3.3	CONVENIOS DE REASIGNACIÓN	0.00	0.00	0.00	0.00
1	CONVENIOS DE DESCENTRALIZACIÓN Y OTROS	0.00	0.00	0.00	0.00

4.4	INTERESES DE LA DEUDA PÚBLICA	0.00	0.00	0.00	0.00
	INTERESES DE LA DEUDA PÚBLICA INTERNA	0.00	0.00	0.00	0.00
	INTERESES DE LA DEUDA PÚBLICA EXTERNA	0.00	0.00	0.00	0.00
4.2	COMISIONES DE LA DEUDA PÚBLICA	0.00	0.00	0.00	0.00
4.2.1	COMISIONES DE LA DEUDA PÚBLICA INTERNA	0.00	0.00	0.00	0.00
	COMISIONES DE LA DEUDA PÚBLICA EXTERNA	0.00	0.00	0.00	0.00
	GASTOS DE LA DEUDA PÚBLICA	0.00	0.00	0.00	0.00
4.3.1	GASTOS DE LA DEUDA PÚBLICA INTERNA	0.00	0.00	0.00	0.00
4.3.2	GASTOS DE LA DEUDA PÚBLICA EXTERNA	0.00	0.00	0.00	0.00
	COSTO POR COBERTURAS	0.00	0.00	0.00	0.00
	COSTO POR COBERTURAS	0.00	0.00	0.00	0.00
4.5	APOYOS FINANCIEROS	0.00	0.00	0.00	0.00
	APOYOS FINANCIEROS A INTERMEDIARIOS	0.00	0.00	0.00	0.00
	APOYO FINANCIEROS A AHORRADORES Y DEUDORES DEL SISTEMA FINANCIERO NACIONAL	0.00	0.00	0.00	0.00
	OTROS GASTOS Y PERDIDAS EXTRAORDINARIAS	0.00	0.00	0.00	0.00
5.1	ESTIMACIONES, DEPRECIACIONES, DETERIOROS, OBSOLESCENCIA Y AMORTIZACIONES	0.00	0.00	0.00	0.00
	ESTIMACIONES DE PÉRDIDA POR DETERIORO DE ACTIVOS CIRCULANTES	0.00	0.00	0.00	0.00
	ESTIMACIONES DE PÉRDIDA POR DETERIORO DE ACTIVOS NO CIRCULANTES	0.00	0.00	0.00	0.00
	DEPRECIACIÓN DE BIENES INMUEBLES	0.00	0.00	0.00	0.00
5.1.4	DEPRECIACIÓN DE INFRAESTRUCTURA	0.00	0.00	0.00	0.00
	DEPRECIACIÓN DE BIENES MUEBLES	0.00	0.00	0.00	0.00
	DETERIORO DE BIENES	0.00	0.00	0.00	0.00
5.1.1	AMORTIZACIÓN DE ACTIVOS INTANGIBLES	0.00	0.00	0.00	0.00
5.1.8	DISMINUCIÓN DE BIENES POR PÉRDIDA U OBSOLESCENCIA	0.00	0.00	0.00	0.00
	PROVISIONES	0.00	0.00	0.00	0.00
	PROVISIONES DE PASIVOS A CORTO PLAZO	0.00	0.00	0.00	0.00
	PROVISIONES DE PASIVOS A LARGO PLAZO	0.00	0.00	0.00	0.00
5.3	DISMINUCIÓN DE INVENTARIOS	0.00	0.00	0.00	0.00
5.3.1	DISMINUCIÓN DE INVENTARIOS DE MERCANCIAS PARA VENTA	0.00	0.00	0.00	0.00
	DISMINUCIÓN DE INVENTARIOS DE MERCANCIAS TERMINADAS	0.00	0.00	0.00	0.00
	DISMINUCIÓN DE INVENTARIOS DE MERCANCIAS EN PROCESO DE ELABORACIÓN	0.00	0.00	0.00	0.00
5.3.4	DISMINUCIÓN DE INVENTARIOS DE MATERIAS PRIMAS, MATERIALES Y SUMINISTROS PARA PRODUCCIÓN	0.00	0.00	0.00	0.00
	DISMINUCIÓN DE ALMACÉN DE MATERIALES Y SUMINISTROS DE CONSUMO	0.00	0.00	0.00	0.00
	AUMENTO POR INSUFICIENCIA DE ESTIMACIONES POR PÉRDIDA O DETERIORO U OBSOLESCENCIA (DEROGADO)	0.00	0.00	0.00	0.00
	AUMENTO POR INSUFICIENCIA DE ESTIMACIONES POR PÉRDIDA O DETERIORO U OBSOLESCENCIA (DEROGADA)	0.00	0.00	0.00	0.00
5.5	AUMENTO POR INSUFICIENCIA DE PROVISIONES (DEROGADO)	0.00	0.00	0.00	0.00
	AUMENTO POR INSUFICIENCIA DE PROVISIONES (DEROGADA)	0.00	0.00	0.00	0.00
	OTROS GASTOS	0.00	0.00	0.00	0.00
	GASTOS DE EJERCICIOS ANTERIORES	0.00	0.00	0.00	0.00
5.9.2	PÉRDIDAS POR RESPONSABILIDADES	0.00	0.00	0.00	0.00
	BONIFICACIONES Y DESCUENTOS OTORGADOS	0.00	0.00	0.00	0.00
	DIFERENCIAS POR TIPO DE CAMBIO NEGATIVAS	0.00	0.00	0.00	0.00
	DIFERENCIAS DE COTIZACIONES NEGATIVAS EN VALORES NEGOCIABLES	0.00	0.00	0.00	0.00
5.9.6	RESULTADO POR POSICIÓN MONETARIA	0.00	0.00	0.00	0.00
5.9.7	PÉRDIDAS POR PARTICIPACIÓN PATRIMONIAL	0.00	0.00	0.00	0.00
	DIFERENCIAS POR REESTRUCTURACIÓN DE DEUDA PÚBLICA NEGATIVAS	0.00	0.00	0.00	0.00
	OTROS GASTOS VARIOS	0.00	0.00	0.00	0.00
	INVERSIÓN PÚBLICA	0.00	0.00	0.00	0.00
	INVERSIÓN PÚBLICA NO CAPITALIZABLE	0.00	0.00	0.00	0.00
	CONSTRUCCIÓN EN BIENES NO CAPITALIZABLE	0.00	0.00	0.00	0.00
	CUENTAS DE ORDEN CONTABLES	0.00	0.00	0.00	0.00
	VALORES	0.00	0.00	0.00	0.00
	VALORES EN CUSTODIA	0.00	0.00	0.00	0.00
	CUSTODIA DE VALORES	0.00	0.00	0.00	0.00
	INSTRUMENTOS DE CRÉDITO PRESTADOS A FORMADORES DE MERCADO	0.00	0.00	0.00	0.00
4	PRÉSTAMO DE INSTRUMENTOS DE CRÉDITO A FORMADORES DE MERCADO Y SU GARANTÍA	0.00	0.00	0.00	0.00
	INSTRUMENTOS DE CRÉDITO RECIBIDOS EN GARANTÍA DE LOS FORMADORES DE MERCADO	0.00	0.00	0.00	0.00
	GARANTÍA DE CRÉDITOS RECIBIDOS DE LOS FORMADORES DE MERCADO	0.00	0.00	0.00	0.00
	EMISIÓN DE OBLIGACIONES	0.00	0.00	0.00	0.00
1	AUTORIZACIÓN PARA LA EMISIÓN DE BONOS, TÍTULOS Y VALORES DE LA DEUDA PÚBLICA INTERNA	0.00	0.00	0.00	0.00
2	AUTORIZACIÓN PARA LA EMISIÓN DE BONOS, TÍTULOS Y VALORES DE LA DEUDA PÚBLICA EXTERNA	0.00	0.00	0.00	0.00
	EMISIONES AUTORIZADAS DE LA DEUDA PÚBLICA INTERNA Y EXTERNA	0.00	0.00	0.00	0.00
	SUSCRIPCIÓN DE CONTRATOS DE PRÉSTAMOS Y OTRAS OBLIGACIONES DE LA DEUDA PÚBLICA INTERNA	0.00	0.00	0.00	0.00
5	SUSCRIPCIÓN DE CONTRATOS DE PRÉSTAMOS Y OTRAS OBLIGACIONES DE LA DEUDA PÚBLICA EXTERNA	0.00	0.00	0.00	0.00
6	CONTRATOS DE PRÉSTAMOS Y OTRAS OBLIGACIONES DE LA DEUDA PÚBLICA INTERNA Y EXTERNA	0.00	0.00	0.00	0.00
	AVALES Y GARANTÍAS	0.00	0.00	0.00	0.00
1	AVALES AUTORIZADOS	0.00	0.00	0.00	0.00
2	AVALES FIRMADOS	0.00	0.00	0.00	0.00
2	FIANZAS Y GARANTÍAS RECIBIDAS POR DEUDAS A COBRAR	0.00	0.00	0.00	0.00
4	FIANZAS Y GARANTÍAS RECIBIDAS	0.00	0.00	0.00	0.00
5	FIANZAS OTORGADAS PARA RESPALDAR OBLIGACIONES NO FISCALES DEL GOBIERNO	0.00	0.00	0.00	0.00
3	FIANZAS OTORGADAS DEL GOBIERNO PARA RESPALDAR OBLIGACIONES NO FISCALES	0.00	0.00	0.00	0.00
	JUICIOS	0.00	0.00	0.00	0.00
1	DEMANDAS JUDICIALES EN PROCESO DE RESOLUCIÓN	0.00	0.00	0.00	0.00
		0.00	0.00	0.00	0.00

	RESOLUCIÓN DE DEMANDAS EN PROCESO JUDICIAL	0.00	0.00	0.00	0.00
	INVERSIÓN MEDIANTE PROYECTOS PARA PRESTACIÓN DE SERVICIOS (PPS) Y SIMILARES	0.00	0.00	0.00	0.00
	CONTRATOS PARA INVERSIÓN MEDIANTE PROYECTOS PARA PRESTACIÓN DE SERVICIOS (PPS) Y SIMILARES	0.00	0.00	0.00	0.00
	INVERSIÓN PÚBLICA CONTRATADA MEDIANTE PROYECTOS PARA PRESTACIÓN DE SERVICIOS (PPS) Y SIMILARES	0.00	0.00	0.00	0.00
6	BIENES CONCESIONADOS O EN COMODATO	0.00	0.00	0.00	0.00
	BIENES BAJO CONTRATO EN CONCESIÓN	0.00	0.00	0.00	0.00
	CONTRATO DE CONCESIÓN POR BIENES	0.00	0.00	0.00	0.00
	BIENES BAJO CONTRATO EN COMODATO	0.00	0.00	0.00	0.00
6.4	CONTRATO DE COMODATO POR BIENES	0.00	0.00	0.00	0.00
		0.00	0.00	0.00	0.00

Bajo protesta de decir verdad declaramos que los Estados Financieros y sus notas, son razonablemente correctos y son responsabilidad del emisor.



LIC. CAROLINA CEPEDA AMEZCUA
DIRECTORA GENERAL

Patronato de la Feria de Saitillo, Eventos y Convenciones de Coahuila


Balanza de Comprobación

Del 01 de enero al 30 de septiembre de 2025

(Cifras en Pesos)

CÓDIGO	CUENTA CONTABLE	SALDO INICIAL	CARGOS	ABONOS	SALDO FINAL
	CUENTAS DE ORDEN PRESUPUESTARIAS				
	LEY DE INGRESOS	0.00	443,441,311.18	443,441,311.18	0.00
	LEY DE INGRESOS ESTIMADA	0.00	142,721,992.48	142,721,992.48	0.00
1.2	LEY DE INGRESOS POR EJECUTAR	0.00	55,985,095.20	0.00	55,985,095.20
	MODIFICACIONES A LA LEY DE INGRESOS ESTIMADA	0.00	43,368,448.64	55,985,095.20	12,816,646.56
	LEY DE INGRESOS DEVENGADA	0.00	0.00	0.00	0.00
1.2	LEY DE INGRESOS RECAUDADA	0.00	43,368,448.64	43,368,448.64	0.00
2	PRESUPUESTO DE EGRESOS				
	PRESUPUESTO DE EGRESOS APROBADO	0.00	300,719,318.70	300,719,318.70	0.00
	PRESUPUESTO DE EGRESOS POR EJERCER	0.00	0.00	55,985,095.20	55,985,095.20
2.3	MODIFICACIONES AL PRESUPUESTO DE EGRESOS APROBADO	0.00	101,593,407.21	83,987,711.88	17,805,695.33
2.4	PRESUPUESTO DE EGRESOS COMPROMETIDO	0.00	45,608,312.01	45,608,312.01	0.00
	PRESUPUESTO DE EGRESOS DEVENGADO	0.00	38,379,399.87	38,379,399.87	0.00
2.5	PRESUPUESTO DE EGRESOS EJERCIDO	0.00	38,379,399.87	38,379,399.87	0.00
2.7	PRESUPUESTO DE EGRESOS PAGADO	0.00	38,379,399.87	38,379,399.87	0.00
		0.00	38,379,399.87	0.00	38,379,399.87

Bajo protesta de decir verdad declaramos que los Estados Financieros y sus notas, son razonablemente correctos y son responsabilidad del emisor.



LIC. CAROLINA CEPEDA AMEZCUA
DIRECTORA GENERAL

INFORMACIÓN CONTABLE

INFORME O DICTAMEN DE LOS PROFESIONALES DE AUDITORÍA INDEPENDIENTES O, EN SU CASO, UNA DECLARATORIA DE LOS ÓRGANOS INTERNOS DE CONTROL



Información Contable

Informe sobre la auditoría de los Estados Financieros

C.P. Manuel Ramírez Briones

Auditor Superior del Estado de Coahuila

Maestra Elma Marisol Martinez Gonzalez

Secretaria de Fiscalización y Rendición de Cuentas, del Gobierno del Estado de Coahuila.

Lic. Carolina Cepeda Amezcua.

Directora General de Patronato de la Feria de Saltillo, Eventos y Convenciones de Coahuila.

P R E S E N T E

Revisión del Informe de Avance de Gestión Financiera

Hemos auditado los Estados Financieros de **Patronato de la Feria de Saltillo, Eventos y Convenciones de Coahuila**, que comprenden el Estado de Situación Financiera e Informe sobre Pasivos Contingentes del 1º de Julio al 30 de Septiembre 2025, el Estado de Actividades, Estado de Variación en la Hacienda Pública, Estado de Cambios en la Situación Financiera, Estado de Flujos de Efectivo, Estado Analítico del Activo, Estado Analítico de la Deuda y otros Pasivos, correspondientes al ejercicio terminado en dicha fecha, así como las Notas explicativas de los Estados Financieros (desglose, memoria y gestión administrativa) que incluyen un resumen de las políticas contables significativas.

Nuestra responsabilidad consiste en informar el resultado parcial o avance de nuestra auditoría ya que la revisión integral se considera por todo el ejercicio 2025.

Resultado parcial de la auditoría financiera

En congruencia con los párrafos que anteceden en los que mencionamos que la auditoría se sujeta al principio de anualidad, por el periodo en mención, nuestra opinión es positiva, en cuanto al Informe de Avance de Gestión Financiera por los Ingresos y Egresos del periodo en mención.

Respecto a la situación que guarda el control interno, se ha formulado un reporte de observaciones que forma parte integral de este documento, en el que se plasman las debilidades y sugerencias para su solventación y seguimiento

Hemos llevado a cabo la auditoría de conformidad con las Normas Profesionales de Auditoría del Sistema Nacional de Fiscalización (NPASNF). Nuestras responsabilidades de acuerdo con dichas normas se describen más adelante en la sección *responsabilidades del auditor en relación con la auditoría de los Estados*



Financieros Contables de nuestro informe. Somos independientes del ente público de conformidad con el Código de Ética junto con los requerimientos de ética que son aplicables a nuestra auditoría de los Estados Financieros y hemos cumplido las demás responsabilidades de ética de conformidad con esos requerimientos y con el Código de Ética Profesional del Sistema Nacional de Fiscalización (SNF). Consideramos que la evidencia de auditoría que hemos obtenido proporciona una base suficiente y adecuada para nuestra opinión.

Responsabilidades de la dirección y de los responsables del gobierno de la entidad en relación con los Estados Financieros

La dirección es responsable de la preparación y presentación razonable de los Estados Financieros adjuntos de conformidad con la Ley General de Contabilidad Gubernamental y los acuerdos normativos emitidos por el Consejo Nacional de Armonización Contable (CONAC), y del control interno que la dirección considere necesario para permitir la preparación de Estados Financieros Contables libres de incorrección material, debida a fraude o error.

En la preparación de los Estados Financieros Contables, la dirección es responsable de la valoración de la capacidad del ente público de existencia permanente.

Los responsables del gobierno del ente público son responsables de la supervisión del proceso de información financiera del ente.

Responsabilidades del auditor en relación con la auditoría de los Estados Financieros.

Nuestros objetivos son obtener una seguridad razonable de que los Estados Financieros Contables en su conjunto están libres de incorrección material, debida a fraude o error, y emitir un informe de auditoría que contiene nuestra opinión. Seguridad razonable es un alto grado de seguridad, pero no garantiza que una auditoría realizada de conformidad con las NPASNf siempre detecte una incorrección material cuando existe. Las incorrecciones pueden deberse a fraude o error y se consideran materiales si, individualmente o de forma agregada, puede preverse razonablemente que influyan en las decisiones económicas que los usuarios toman basándose en los Estados Financieros.

Despacho Garza Orta y Asociados SC

CPC y MI María Inés Garza Orta
Socia Auditora

Michoacán No 425 Colonia República, Saltillo, Coahuila
22 de Octubre 2025



Información Presupuestaria

Informe sobre la auditoría de los Estados Financieros Presupuestales

C.P. Manuel Ramírez Briones

Auditor Superior del Estado de Coahuila

Maestra Elma Marisol Martinez Gonzalez

Secretaria de Fiscalización y Rendición de Cuentas, del Gobierno del Estado de Coahuila.

Lic. Carolina Cepeda Amezcua.

Directora General de Patronato de la Feria de Saltillo, Eventos y Convenciones de Coahuila.

PRESENTE

Revisión del Informe de Avance de Gestión Financiera

Hemos auditado los Estados Financieros Presupuestarios de **Patronato de la Feria de Saltillo, Eventos y Convenciones de Coahuila**, que comprenden los Estados Analíticos de Ingresos por Clasificación Económica, Fuentes de Financiamiento y Rubros de Ingresos; los Estados Analíticos del ejercicio del presupuesto de Egresos por Clasificación Administrativa, Económica, Objeto del Gasto y Funcional, correspondientes al periodo del 01 de Julio al 30 de Septiembre 2025.

Nuestra responsabilidad consiste en informar el resultado parcial o avance de nuestra auditoría, ya que la revisión integral se considera por todo el ejercicio 2025.

Resultado parcial de la auditoría financiera

En congruencia con los párrafos que anteceden en los que mencionamos que la auditoría se sujeta al principio de anualidad, por el periodo en mención, nuestra opinión es positiva, en cuanto al Informe de Avance de Gestión Financiera de los Estados Presupuestarios, por los Ingresos y Egresos del periodo en mención.

La entidad maneja un sistema de contabilidad gubernamental llamado Sistema Integral de Información Financiera (SIIF), mismo que fue aprobado por la ASE, cuenta con el principio de partida doble que controla los diferentes momentos contables del presupuesto y emite los Estados Presupuestales de Ingresos y Egresos de acuerdo a CONAC.

Hemos llevado a cabo la auditoría de conformidad con las Normas Profesionales de Auditoría del Sistema Nacional de Fiscalización (NPASNF). Nuestras responsabilidades de acuerdo con dichas normas se describen más adelante en la sección *responsabilidades del auditor en relación con la auditoría de los Estados*



Financieros Presupuestarios de nuestro informe. Somos independientes del ente público de conformidad con el Código de Ética junto con los requerimientos de ética que son aplicables a nuestra auditoría de los Estados Financieros y hemos cumplido las demás responsabilidades de ética de conformidad con esos requerimientos y con el Código de Ética Profesional del Sistema Nacional de Fiscalización (SNF). Consideramos que la evidencia de auditoría que hemos obtenido proporciona una base suficiente y adecuada para nuestra opinión.

Responsabilidades de la dirección y de los responsables del gobierno de la entidad en relación con los Estados Financieros Presupuestarios.

La dirección es responsable de la preparación y presentación razonable de los Estados Financieros Presupuestarios adjuntos de conformidad con la Ley General de Contabilidad Gubernamental y los acuerdos normativos emitidos por el Consejo Nacional de Armonización Contable (CONAC), y del control interno que la dirección considere necesario para permitir la preparación de Estados Financieros Presupuestarios libres de incorrección material, debida a fraude o error.

Los responsables del gobierno del ente público son responsables de la supervisión del proceso de información financiera del ente.

Responsabilidades del auditor en relación con la auditoría de los Estados Financieros Presupuestarios.

Nuestros objetivos son obtener una seguridad razonable de que los Estados Financieros Presupuestarios en su conjunto están libres de incorrección material, debida a fraude o error, y emitir un informe de auditoría que contiene nuestra opinión. Seguridad razonable es un alto grado de seguridad, pero no garantiza que una auditoría realizada de conformidad con las NPASNf siempre detecte una incorrección material cuando existe. Las incorrecciones pueden deberse a fraude o error y se consideran materiales si, individualmente o de forma agregada, puede preverse razonablemente que influyan en las decisiones económicas que los usuarios toman basándose en los Estados Financieros Presupuestarios.

Despacho Garza Orta y Asociados SC

**CPC y MI María Inés Garza Orta
Socia Auditora**

**Michoacán No 425 Colonia Republica, Saltillo, Coahuila
22 de Octubre 2025**



C.P. Manuel Ramírez Briones
Auditor Superior del Estado de Coahuila
Maestra Elma Marisol Martinez Gonzalez
Secretaria de Fiscalización y Rendición de Cuentas, del Gobierno del Estado de Coahuila.

Lic. Carolina Cepeda Amezcua.
Directora General de Patronato de la Feria de Saltillo, Eventos y Convenciones de Coahuila.

PRESENTE

Informe sobre "El grado de colaboración de la Entidad/organismo para el cumplimiento de los objetivos de la función de control gubernamental"

En base al contrato de prestación de servicios celebrado con Secretaria De Fiscalización y Rendición De Cuentas y de **Patronato de la Feria de Saltillo, Eventos y Convenciones de Coahuila**, en el que se nos pide un informe/pronunciamiento acerca de "El grado de colaboración de la Entidad/organismo para el cumplimiento de los objetivos de la función de control gubernamental", en el desarrollo de nuestra revisión del Informe de Avance de Gestión Financiera, durante el periodo comprendido del 1° de Julio al 30 de Septiembre de 2025, me permito manifestar;

Opinión

En nuestra opinión, la entidad colaboró eficientemente, con este Despacho de Auditores en todo momento; poniendo a nuestra disposición la información solicitada para llevar a cabo nuestras funciones de Auditoría de los Estados Financieros, del control interno de la información y los procedimientos de registro y control que sirvieron de base para la elaboración financiera del periodo en revisión. La información solicitada en base a nuestro formato de requisición de información y a la selección de pólizas y movimientos de contabilidad (pruebas aleatorias) con su documentación comprobatoria, fue entregada en tiempo y forma.

Despacho Garza Orta y Asociados SC

CPC y MI María Inés Garza Orta
Socia Auditora
Michoacán No 425 Colonia República, Saltillo, Coahuila
22 de Octubre 2025



Informe del Contador Público Independiente

C.P. Manuel Ramírez Briones

Auditor Superior del Estado de Coahuila

Maestra Elma Marisol Martínez González

Secretaria de Fiscalización y Rendición de Cuentas, del Gobierno del Estado de Coahuila.

Lic. Carolina Cepeda Amezcua.

Directora General de Patronato de la Feria de Saltillo, Eventos y Convenciones de Coahuila.

PRESENTE

Introducción

Hemos examinado el cumplimiento en materia de emisión, recepción y almacenaje de los Comprobantes Fiscales Digitales por Internet de **Patronato de la Feria de Saltillo, Eventos y Convenciones de Coahuila**, con base en la legislación y normativa fiscal aplicable, durante el periodo comprendido del 1° de Julio al 30 de Septiembre de 2025; señalando que la administración de la entidad es responsable de dar cumplimiento a dichos requerimientos normativos y legales. Nuestra responsabilidad consiste en expresar una opinión acerca del cumplimiento de los requerimientos descritos.

Alcance

El examen se realizó de acuerdo con las Normas para Atestiguar emitidas por el Instituto Mexicano de Contadores Públicos, con base en el análisis del cumplimiento en materia de emisión, recepción y almacenaje de los Comprobantes Fiscales Digitales por Internet por parte de la entidad. En base a la revisión de pruebas selectivas de CFDI tanto de Ingresos como de Egresos y Nómina, Consideramos que nuestro examen proporciona una base razonable para emitir una opinión.

Opinión

En nuestra opinión, la entidad dio cumplimiento, en todos los aspectos importantes, en materia de emisión, recepción y almacenaje de los Comprobantes Fiscales Digitales por Internet por el periodo comprendido del 1° de Julio al 30 de Septiembre de 2025, en el informe de observaciones y sugerencias plasmamos algunos puntos para su corrección.

Despacho Garza Orta y Asociados SC

CPC y MI María Inés Garza Orta
Socia Auditora

Michoacán No 425 Colonia República, Saltillo, Coahuila
22 de Octubre 2025

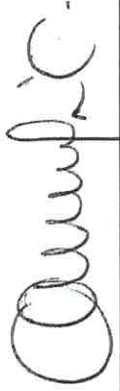
**INFORME DE AVANCE DE
GESTIÓN FINANCIERA**



**II. INFORMACIÓN PRESUPUESTARIA
TERCER TRIMESTRE 2025**

Clasificación Económica	Ingreso					Diferencia
	Estimado	Ampliaciones/ (Reducciones)	Modificado	Devengado	Recaudado	
Ingresos Corrientes	55,985,095.20	0.00	55,985,095.20	43,368,448.64	43,368,448.64	-12,616,646.56
Ingresos de Capital	0.00	0.00	0.00	0.00	0.00	0.00
Financiamiento	0.00	0.00	0.00	0.00	0.00	0.00
Total	55,985,095.20	0.00	55,985,095.20	43,368,448.64	43,368,448.64	-12,616,646.56
			Ingresos excedentes			

Bajo protesta de decir verdad declaramos que los Estados Financieros y sus notas, son razonablemente correctos y son responsabilidad del emisor



LIC. CAROLINA CEPEDA AMEZCUA
DIRECTORA GENERAL

Patronato de la Feria de Saltillo, Eventos y Convenciones de Coahuila
 Estado Analítico de Ingresos
 Del 01 de enero al 30 de septiembre de 2025
 (Cifras en Pesos)

Fuente de Financiamiento	Ingreso					Diferencia
	Estimado	Ampliaciones/ (Reducciones)	Modificado	Devengado	Recaudado	
Ingresos del Poder Ejecutivo Federal o Estatal y de los Municipios	0.00	0.00	0.00	0.00	0.00	0.00
Impuestos	0.00	0.00	0.00	0.00	0.00	0.00
Cuotas y Aportaciones de Seguridad Social	0.00	0.00	0.00	0.00	0.00	0.00
Contribuciones de Mejoras	0.00	0.00	0.00	0.00	0.00	0.00
Derechos	0.00	0.00	0.00	0.00	0.00	0.00
Productos ¹	0.00	0.00	0.00	0.00	0.00	0.00
Aprovechamientos ²	0.00	0.00	0.00	0.00	0.00	0.00
Participaciones, Aportaciones, Convenios, Incentivos Derivados de la Colaboración Fiscal y Fondos Distintos de Aportaciones	0.00	0.00	0.00	0.00	0.00	0.00
Transferencias, Asignaciones, Subsidios y Subvenciones, y Pensiones y Jubilaciones	0.00	0.00	0.00	0.00	0.00	0.00
Ingresos de los Entes Públicos de los Poderes Legislativo y Judicial, de los Órganos Autónomos y del Sector Paraestatal o Paramunicipal, así como de las Empresas Productivas del Estado	55,985,095.20	0.00	55,985,095.20	43,368,448.64	43,368,448.64	-12,616,646.56
Cuotas y Aportaciones de Seguridad Social	0.00	0.00	0.00	0.00	0.00	0.00
Productos	0.00	0.00	0.00	0.00	0.00	0.00
Ingresos por Venta de Bienes, Prestación de Servicios y Otros Ingresos ³	53,324,500.58	0.00	53,324,500.58	40,707,854.03	40,707,854.03	-12,616,646.55
Transferencias, Asignaciones, Subsidios y Subvenciones, y Pensiones y Jubilaciones	2,660,594.62	0.00	2,660,594.62	2,660,594.61	2,660,594.61	-0.01
Ingresos Derivados de Financiamientos	0.00	0.00	0.00	0.00	0.00	0.00
Ingresos Derivados de Financiamientos	0.00	0.00	0.00	0.00	0.00	0.00
Total	55,985,095.20	0.00	55,985,095.20	43,368,448.64	43,368,448.64	-12,616,646.56
				Ingresos excedentes		

Bajo protesta de decir verdad declaramos que los Estados Financieros y sus notas, son razonablemente correctos y son responsabilidad del emisor



LIC. CAROLINA CEPEDA AMEZCUA
 DIRECTORA GENERAL

Patronato de la Feria de Saltillo, Eventos y Convenciones de Coahuila


Estado Analítico de Ingresos

Del 01 de enero al 30 de septiembre de 2025

(Cifras en Pesos)

Rubro de Ingresos	Ingreso					Diferencia
	Estimado	Ampliaciones/ (Reducciones)	Modificado	Devengado	Recaudado	
Impuestos	0.00	0.00	0.00	0.00	0.00	0.00
Contribuciones y Aportaciones de Seguridad Social	0.00	0.00	0.00	0.00	0.00	0.00
Contribuciones de Mejoras	0.00	0.00	0.00	0.00	0.00	0.00
Derechos	0.00	0.00	0.00	0.00	0.00	0.00
Productos	0.00	0.00	0.00	0.00	0.00	0.00
Aprovechamientos	0.00	0.00	0.00	0.00	0.00	0.00
Ingresos por Venta de Bienes, Prestación de Servicios y Otros Ingresos	53,324,500.58	0.00	53,324,500.58	40,707,854.03	40,707,854.03	-12,616,646.55
Participaciones, Aportaciones, Convenios, Incentivos Derivados de la Colaboración Fiscal y Fondos Distintos de Aportaciones	0.00	0.00	0.00	0.00	0.00	0.00
Transferencias, Asignaciones, Subsidios y Subvenciones, y Pensiones y Jubilaciones	2,660,594.62	0.00	2,660,594.62	2,660,594.61	2,660,594.61	-0.01
Ingresos Derivados de Financiamientos	0.00	0.00	0.00	0.00	0.00	0.00
Total	55,985,095.20	0.00	55,985,095.20	43,368,448.64	43,368,448.64	-12,616,646.56
				Ingresos excedentes		-12,616,646.56

Bajo protesta de decir verdad declaramos que los Estados Financieros y sus notas, son razonablemente correctos y son responsabilidad del emisor



LIC. CAROLINA CEPEDA AMEZCUA
DIRECTORA GENERAL

Patronato de la Feria de Saltillo, Eventos y Convenciones de Coahuila
Estado Analítico del Ejercicio del Presupuesto de Egresos
Clasificación Administrativa
Del 01 de enero al 30 de septiembre de 2025
(Cifras en Pesos)

Concepto	Egresos					Subejercicio
	Aprobado	Ampliaciones/ (Reducciones)	Modificado	Devengado	Pagado	
Unidad Administrativa 1 Patronato de la Feria de Saltillo, Eventos y Convenciones de Coahuila	55,985,095.20	0.00	55,985,095.20	38,379,399.87	38,379,399.87	17,605,695.33
Total del Egreso	55,985,095.20	0.00	55,985,095.20	38,379,399.87	38,379,399.87	17,605,695.33

Patronato de la Feria de Saltillo, Eventos y Convenciones de Coahuila
Estado Analítico del Ejercicio del Presupuesto de Egresos
Clasificación Administrativa
Del 01 de enero al 30 de septiembre de 2025
(Cifras en Pesos)

Concepto	Egresos					Subejercicio
	Aprobado	Ampliaciones/ (Reducciones)	Modificado	Devengado	Pagado	
Ger Ejecutivo	0.00	0.00	0.00	0.00	0.00	0.00
Ger Legislativo	0.00	0.00	0.00	0.00	0.00	0.00
Poder Judicial	0.00	0.00	0.00	0.00	0.00	0.00
Entes Autónomos	55,985,095.20	0.00	55,985,095.20	38,379,399.87	38,379,399.87	17,605,695.33
Total del Egreso	55,985,095.20	0.00	55,985,095.20	38,379,399.87	38,379,399.87	17,605,695.33

Patronato de la Feria de Saltillo, Eventos y Convenciones de Coahuila
Estado Analítico del Ejercicio del Presupuesto de Egresos
Clasificación Administrativa
Del 01 de enero al 30 de septiembre de 2025
(Cifras en Pesos)

Concepto	Egresos					Subejercicio
	Aprobado	Ampliaciones/ (Reducciones)	Modificado	Devengado	Pagado	
Entidades Paraestatales y Fideicomisos No Empresariales y No Financieros	0.00	0.00	0.00	0.00	0.00	0.00
Instituciones Públicas de la Seguridad Social	0.00	0.00	0.00	0.00	0.00	0.00
Entidades Paraestatales Empresariales No Financieras con Participación Estatal Mayoritaria	0.00	0.00	0.00	0.00	0.00	0.00
Fideicomisos Empresariales No Financieros con Participación Estatal Mayoritaria	0.00	0.00	0.00	0.00	0.00	0.00
Entidades Paraestatales Empresariales Financieras Monetarias con Participación Estatal Mayoritaria	0.00	0.00	0.00	0.00	0.00	0.00
Entidades Paraestatales Empresariales Financieras No Monetarias con Participación Estatal Mayoritaria	0.00	0.00	0.00	0.00	0.00	0.00
Fideicomisos Financieros Públicos con Participación Estatal Mayoritaria	0.00	0.00	0.00	0.00	0.00	0.00
Entidades Paramunicipales (en sus diferentes clasificaciones)	0.00	0.00	0.00	0.00	0.00	0.00
Total del Egreso	0.00	0.00	0.00	0.00	0.00	0.00

Bajo protesta de decir verdad declaramos que los Estados Financieros y sus notas, son razonablemente correctos y son responsabilidad del emisor



LIC. CAROLINA CEPEDA AMEZCUA
DIRECTORA GENERAL

Patronato de la Feria de Saltillo, Eventos y Convenciones de Coahuila
Estado Analítico del Ejercicio del Presupuesto de Egresos
Clasificación Económica (por Tipo de Gasto)
Del 01 de enero al 30 de septiembre de 2025
(Cifras en pesos)

Concepto	Egresos						Subejercicio
	Aprobado	Ampliaciones/ (Reducciones)	Modificado	Devengado	Pagado		
Gasto Corriente	55,529,262.19	0.00	55,529,262.19	37,960,932.86	37,960,932.86		17,568,329.33
Gasto de Capital	455,833.01	0.00	455,833.01	418,467.01	418,467.01		37,366.00
Amortización de la Deuda y Disminución de Pasivos	0.00	0.00	0.00	0.00	0.00		0.00
Pensiones y Jubilaciones	0.00	0.00	0.00	0.00	0.00		0.00
Participaciones	0.00	0.00	0.00	0.00	0.00		0.00
Total del Egreso	55,985,095.20	0.00	55,985,095.20	38,379,399.87	38,379,399.87		17,605,695.33

Bajo protesta de decir verdad declaramos que los Estados Financieros y sus notas, son razonablemente correctos y son responsabilidad del emisor




LIC. CAROLINA CEPEDA AMEZCUA
 DIRECTORA GENERAL

Patrimonio de la Peña de Salino, Eventos y Convenciones de Coahuila
 Estado Analítico del Ejercicio del Presupuesto de Egresos
 Clasificación por Objeto del Gasto (Capítulo y Concepto)
 Del 01 de enero al 30 de septiembre de 2025
 (Cifras en Pesos)

Concepto	Egresos					Subejercicio
	Aprobado	Ampliaciones/ (Reducciones)	Modificado	Devengado	Pagado	
Personales	0.00	0.00	0.00	0.00	0.00	0.00
Remuneraciones al Personal de Carácter Permanente	0.00	0.00	0.00	0.00	0.00	0.00
Remuneraciones al Personal de Carácter Transitorio	0.00	0.00	0.00	0.00	0.00	0.00
Remuneraciones Adicionales y Especiales	0.00	0.00	0.00	0.00	0.00	0.00
Seguridad Social	0.00	0.00	0.00	0.00	0.00	0.00
Otras Prestaciones Sociales y Económicas	0.00	0.00	0.00	0.00	0.00	0.00
Previsiones	0.00	0.00	0.00	0.00	0.00	0.00
Pago de Estímulos a Servidores Públicos	0.00	0.00	0.00	0.00	0.00	0.00
Materiales y Suministros	2,657,643.36	0.00	2,657,643.36	1,727,941.82	1,727,941.82	929,701.53
Materiales de Administración, Emisión de Documentos y Artículos Oficiales	12,311.80	0.00	12,311.80	2,855.00	2,855.00	8,456.80
Alimentos y Utensilios	661,388.46	0.00	661,388.46	508,200.70	508,200.70	153,187.76
Materias Primas y Materiales de Producción y Comercialización	1,836,419.15	0.00	1,836,419.15	1,102,968.93	1,102,968.93	733,450.22
Materiales y Artículos de Construcción y de Reparación	114,685.94	0.00	114,685.94	98,867.19	98,867.19	15,818.75
Productos Químicos, Farmacéuticos y de Laboratorio	0.00	0.00	0.00	0.00	0.00	0.00
Combustibles, Lubrificantes y Aditivos	0.00	0.00	0.00	0.00	0.00	0.00
Vestuario, Blancos, Prendas de Protección y Artículos Deportivos	0.00	0.00	0.00	0.00	0.00	0.00
Materiales y Suministros Para Seguridad	0.00	0.00	0.00	0.00	0.00	0.00
Herramientas, Refacciones y Accesorios Menores	32,838.00	0.00	32,838.00	15,050.00	15,050.00	17,788.00
Servicios Generales	52,871,618.84	0.00	52,871,618.84	36,232,991.04	36,232,991.04	16,638,627.80
Servicios Básicos	791,256.23	0.00	791,256.23	782,371.87	782,371.87	8,884.36
Servicios de Arrendamiento	166,460.00	0.00	166,460.00	143,500.00	143,500.00	22,960.00
Servicios Profesionales, Científicos, Técnicos y Otros Servicios	3,674,566.20	0.00	3,674,566.20	2,140,961.00	2,140,961.00	1,533,605.20
Servicios Financieros, Bancarios y Comerciales	1,149,080.94	0.00	1,149,080.94	1,125,348.86	1,125,348.86	23,732.08
Servicios de Instalación, Reparación, Mantenimiento y Conservación	8,357,369.01	0.00	8,357,369.01	6,898,793.42	6,898,793.42	1,458,575.59
Servicios de Comunicación Social y Publicidad	500,245.00	0.00	500,245.00	422,000.00	422,000.00	78,245.00
Servicios de Traslado y Viáticos	0.00	0.00	0.00	0.00	0.00	0.00
Servicios Oficiales	38,232,641.46	0.00	38,232,641.46	22,992,384.89	22,992,384.89	15,240,256.57
Otros Servicios Generales	0.00	0.00	0.00	1,727,631.00	1,727,631.00	-1,727,631.00
Transferencias, Asignaciones, Subsidios y Otras Ayudas	0.00	0.00	0.00	0.00	0.00	0.00
Transferencias Internas y Asignaciones al Sector Público	0.00	0.00	0.00	0.00	0.00	0.00
Transferencias al Resto del Sector Público	0.00	0.00	0.00	0.00	0.00	0.00
Subsidios y Subvenciones	0.00	0.00	0.00	0.00	0.00	0.00
Ayudas Sociales	0.00	0.00	0.00	0.00	0.00	0.00
Pensiones y Jubilaciones	0.00	0.00	0.00	0.00	0.00	0.00
Transferencias a Fideicomisos, Mandatos y Otros Análogos	0.00	0.00	0.00	0.00	0.00	0.00
Transferencias a la Seguridad Social	0.00	0.00	0.00	0.00	0.00	0.00
Donativos	0.00	0.00	0.00	0.00	0.00	0.00
Transferencias al Exterior	0.00	0.00	0.00	0.00	0.00	0.00
Bienes Muebles, Inmuebles e Intangibles	455,833.01	0.00	455,833.01	418,467.01	418,467.01	37,366.00
Mobiliario y Equipo de Administración	455,833.01	0.00	455,833.01	418,467.01	418,467.01	37,366.00
Mobiliario y Equipo Educativo y Recreativo	0.00	0.00	0.00	0.00	0.00	0.00
Equipo e Instrumental Médico y de Laboratorio	0.00	0.00	0.00	0.00	0.00	0.00
Vehículos y Equipo de Transporte	0.00	0.00	0.00	0.00	0.00	0.00
Equipo de Defensa y Seguridad	0.00	0.00	0.00	0.00	0.00	0.00
Maquinaria, Otros Equipos y Herramientas	0.00	0.00	0.00	0.00	0.00	0.00
Activos Biológicos	0.00	0.00	0.00	0.00	0.00	0.00
Bienes Inmuebles	0.00	0.00	0.00	0.00	0.00	0.00
Activos Intangibles	0.00	0.00	0.00	0.00	0.00	0.00
Inversión Pública	0.00	0.00	0.00	0.00	0.00	0.00
Obra Pública en Bienes de Dominio Público	0.00	0.00	0.00	0.00	0.00	0.00
Obra Pública en Bienes Propios	0.00	0.00	0.00	0.00	0.00	0.00
Proyectos Productivos y Acciones de Fomento	0.00	0.00	0.00	0.00	0.00	0.00
Inversiones Financieras y Otras Provisiones	0.00	0.00	0.00	0.00	0.00	0.00
Inversiones para el Fomento de Actividades Productivas	0.00	0.00	0.00	0.00	0.00	0.00
Acciones y Participaciones de Capital	0.00	0.00	0.00	0.00	0.00	0.00
Compra de Títulos y Valores	0.00	0.00	0.00	0.00	0.00	0.00
Concesión de Préstamos	0.00	0.00	0.00	0.00	0.00	0.00
Inversiones en Fideicomisos, Mandatos y Otros Análogos	0.00	0.00	0.00	0.00	0.00	0.00
Otras Inversiones Financieras	0.00	0.00	0.00	0.00	0.00	0.00
Provisiones para Contingencias y Otras Erogaciones Especiales	0.00	0.00	0.00	0.00	0.00	0.00
Participaciones y Aportaciones	0.00	0.00	0.00	0.00	0.00	0.00
Participaciones	0.00	0.00	0.00	0.00	0.00	0.00
Aportaciones	0.00	0.00	0.00	0.00	0.00	0.00
Convenios	0.00	0.00	0.00	0.00	0.00	0.00
Deuda Pública	0.00	0.00	0.00	0.00	0.00	0.00
Amortización de la Deuda Pública	0.00	0.00	0.00	0.00	0.00	0.00
Intereses de la Deuda Pública	0.00	0.00	0.00	0.00	0.00	0.00
Comisiones de la Deuda Pública	0.00	0.00	0.00	0.00	0.00	0.00
Gastos de la Deuda Pública	0.00	0.00	0.00	0.00	0.00	0.00
Costo por Coberturas	0.00	0.00	0.00	0.00	0.00	0.00
Apoyos Financieros	0.00	0.00	0.00	0.00	0.00	0.00
Adeudos de Ejercicios Fiscales Anteriores (Adefas)	0.00	0.00	0.00	0.00	0.00	0.00
Total del Egreso	55,985,095.20	0.00	55,985,095.20	38,379,399.87	38,379,399.87	17,605,695.33

Bajo protesta de decir verdad declaramos que los Estados Financieros y sus notas, son razonablemente correctos y son responsabilidad del emisor


 LIC. CAROLINA CEPEDA AMEZCUA
 DIRECTORA GENERAL

Patronato de la Feria de Saltillo, Eventos y Convenciones de Coahuila
Estado Analítico del Ejercicio del Presupuesto de Egresos
Clasificación Funcional (Finalidad y Función)
Del 01 de enero al 30 de septiembre de 2025
(Cifras en Pesos)

Concepto	Egresos					Subejercicio
	Aprobado	Ampliaciones/ (Reducciones)	Modificado	Devengado	Pagado	
Gobierno	0.00	0.00	0.00	0.00	0.00	0.00
Legislación	0.00	0.00	0.00	0.00	0.00	0.00
Justicia	0.00	0.00	0.00	0.00	0.00	0.00
Coordinación de la Política de Gobierno	0.00	0.00	0.00	0.00	0.00	0.00
Relaciones Exteriores	0.00	0.00	0.00	0.00	0.00	0.00
Asuntos Financieros y Hacendarios	0.00	0.00	0.00	0.00	0.00	0.00
Seguridad Nacional	0.00	0.00	0.00	0.00	0.00	0.00
Asuntos de Orden Público y de Seguridad Interior	0.00	0.00	0.00	0.00	0.00	0.00
Otros Servicios Generales	0.00	0.00	0.00	0.00	0.00	0.00
Desarrollo Social	55,985,095.20	0.00	55,985,095.20	38,379,399.87	38,379,399.87	17,605,695.33
Protección Ambiental	0.00	0.00	0.00	0.00	0.00	0.00
Vivienda y Servicios a la Comunidad	0.00	0.00	0.00	0.00	0.00	0.00
Salud	0.00	0.00	0.00	0.00	0.00	0.00
Recreación, Cultura y Otras Manifestaciones Sociales	55,985,095.20	0.00	55,985,095.20	38,379,399.87	38,379,399.87	17,605,695.33
Educación	0.00	0.00	0.00	0.00	0.00	0.00
Protección Social	0.00	0.00	0.00	0.00	0.00	0.00
Otros Asuntos Sociales	0.00	0.00	0.00	0.00	0.00	0.00
Desarrollo Económico	0.00	0.00	0.00	0.00	0.00	0.00
Asuntos Económicos, Comerciales y Laborales en General	0.00	0.00	0.00	0.00	0.00	0.00
Agricultura, Ganadería, Silvicultura, Pesca y Caza	0.00	0.00	0.00	0.00	0.00	0.00
Combustibles y Energía	0.00	0.00	0.00	0.00	0.00	0.00
Minería, Manufacturas y Construcción	0.00	0.00	0.00	0.00	0.00	0.00
Transporte	0.00	0.00	0.00	0.00	0.00	0.00
Comunicaciones	0.00	0.00	0.00	0.00	0.00	0.00
Turismo	0.00	0.00	0.00	0.00	0.00	0.00
Ciencia, Tecnología e Innovación	0.00	0.00	0.00	0.00	0.00	0.00
Otras Industrias y Otros Asuntos Económicos	0.00	0.00	0.00	0.00	0.00	0.00
Asignaciones no Clasificadas en Funciones Anteriores	0.00	0.00	0.00	0.00	0.00	0.00
Transacciones de la Deuda Pública / Costo Financiero de la Deuda	0.00	0.00	0.00	0.00	0.00	0.00
Transferencias, Participaciones y Aportaciones entre diferentes Niveles y Ordenes de Gobierno	0.00	0.00	0.00	0.00	0.00	0.00
Saneamiento del Sistema Financiero	0.00	0.00	0.00	0.00	0.00	0.00
Adeudos de Ejercicios Fiscales Anteriores	0.00	0.00	0.00	0.00	0.00	0.00
Total del Egreso	55,985,095.20	0.00	55,985,095.20	38,379,399.87	38,379,399.87	17,605,695.33

Bajo protesta de decir verdad declaramos que los Estados Financieros y sus notas, son razonablemente correctos y son responsabilidad del emisor



LIC. CAROLINA CEPEDA AMEZCUA
DIRECTORA GENERAL

Patronato de la Feria de Saltillo, Eventos y Convenciones de Coahuila

Endeudamiento Neto


Del 01 de enero al 30 de septiembre de 2025

(Cifras en Pesos)

Identificación de Crédito o Instrumento	Contratación / Colocación	Amortización	Endeudamiento Neto
Créditos Bancarios			
	N/A	0.00	0.00
Total Créditos Bancarios	0.00	0.00	0.00
Otros Instrumentos de Deuda			
N/A	N/A	0.00	0.00
Total Otros Instrumentos de Deuda	0.00	0.00	0.00
TOTAL	0.00	0.00	0.00

Bajo protesta de decir verdad declaramos que los Estados Financieros y sus notas, son razonablemente correctos y son responsabilidad del emisor

N/A El Patronato de la Feria de Saltillo, Eventos y Convenciones de Coahuila, no cuenta con Creditos o Instrumentos de endeudamiento neto.



LIC. CAROLINA CERECEDA AMEZCUA
DIRECTORA GENERAL

Patronato de la Feria de Saltillo, Eventos y Convenciones de Coahuila

Indicadores de Postura Fiscal

Del 01 de enero al 30 de septiembre de 2025


(Cifras en Pesos)

Concepto	Estimado/Aprobado	Devengado	Recaudado/Pagado
I. Ingresos Presupuestarios	55,985,095.20	43,368,448.64	43,368,448.64
1. Ingresos del Gobierno de la Entidad Federativa	55,985,095.20	43,368,448.64	43,368,448.64
2. Ingresos del Sector Paraestatal	0.00	0.00	0.00
II. Egresos Presupuestarios	55,985,095.20	38,379,399.87	38,379,399.87
3. Egresos del Gobierno de la Entidad Federativa	55,985,095.20	38,379,399.87	38,379,399.87
4. Egresos del Sector Paraestatal	0.00	0.00	0.00
Balance Presupuestario (Superávit o Déficit) (III = I - II)	0.00	4,989,048.77	4,989,048.77

Concepto	Estimado/Aprobado	Devengado	Recaudado/Pagado
Balance presupuestario (Superávit o Déficit)	0.00	4,989,048.77	4,989,048.77
Intereses, Comisiones y Gastos de la Deuda	0.00	0.00	0.00
V. Balance Primario (Superávit o Déficit) (V= III + IV)	0.00	4,989,048.77	4,989,048.77

Concepto	Estimado/Aprobado	Devengado	Recaudado/Pagado
A. Financiamiento	0.00	0.00	0.00
B. Amortización de la deuda	0.00	0.00	0.00
C. Financiamiento Neto	0.00	0.00	0.00


Bajo protesta de decir verdad declaramos que los Estados Financieros y sus notas, son razonablemente correctos y son responsabilidad del emisor



LIC. CAROLINA CEPEDA AMEZCUA
DIRECTORA GENERAL

**INFORME DE AVANCE DE
GESTIÓN FINANCIERA**

**FERIA
SALTILLO**



TERCER TRIMESTRE 2025


Patronato de la Feria de Saltillo, Eventos y Convenciones de Coahuila

Gasto por Categoría Programática

Del 01 de enero al 30 de septiembre de 2025

(Cifras en Pesos)

Concepto	Egresos					Subejercicio
	Aprobado	Ampliaciones/ (Reducciones)	Modificado	Devengado	Pagado	
Programas	55,985,095.20	0.00	55,985,095.20	38,379,399.87	38,379,399.87	17,605,695.33
Subsidios: Sector Social y Privado o Entidades Federativas y Municipios	0.00	0.00	0.00	0.00	0.00	0.00
Sujetos a Reglas de Operación	0.00	0.00	0.00	0.00	0.00	0.00
Otros Subsidios	0.00	0.00	0.00	0.00	0.00	0.00
Desempeño de las Funciones	55,985,095.20	0.00	55,985,095.20	38,379,399.87	38,379,399.87	17,605,695.33
Prestación de Servicios Públicos	55,985,095.20	0.00	55,985,095.20	38,379,399.87	38,379,399.87	17,605,695.33
Provisión de Bienes Públicos	0.00	0.00	0.00	0.00	0.00	0.00
Planeación, seguimiento y evaluación de políticas públicas	0.00	0.00	0.00	0.00	0.00	0.00
Promoción y fomento	0.00	0.00	0.00	0.00	0.00	0.00
Regulación y supervisión	0.00	0.00	0.00	0.00	0.00	0.00
Funciones de las Fuerzas Armadas (Únicamente Gobierno Federal)	0.00	0.00	0.00	0.00	0.00	0.00
Específicos	0.00	0.00	0.00	0.00	0.00	0.00
Proyectos de Inversión	0.00	0.00	0.00	0.00	0.00	0.00
Administrativos y de Apoyo	0.00	0.00	0.00	0.00	0.00	0.00
Apoyo al proceso presupuestario y para mejorar la eficiencia institucional	0.00	0.00	0.00	0.00	0.00	0.00
Apoyo a la función pública y al mejoramiento de la gestión	0.00	0.00	0.00	0.00	0.00	0.00
Operaciones ajenas	0.00	0.00	0.00	0.00	0.00	0.00
Compromisos	0.00	0.00	0.00	0.00	0.00	0.00
Obligaciones de cumplimiento de resolución jurisdiccional	0.00	0.00	0.00	0.00	0.00	0.00
Desastres Naturales	0.00	0.00	0.00	0.00	0.00	0.00
Obligaciones	0.00	0.00	0.00	0.00	0.00	0.00
Pensiones y jubilaciones	0.00	0.00	0.00	0.00	0.00	0.00
Aportaciones a la seguridad social	0.00	0.00	0.00	0.00	0.00	0.00
Aportaciones a fondos de estabilización	0.00	0.00	0.00	0.00	0.00	0.00
Aportaciones a fondos de inversión y reestructura de pensiones	0.00	0.00	0.00	0.00	0.00	0.00
Programas de Gasto Federalizado (Gobierno Federal)	0.00	0.00	0.00	0.00	0.00	0.00
Gasto Federalizado	0.00	0.00	0.00	0.00	0.00	0.00
Participaciones a entidades federativas y municipios	0.00	0.00	0.00	0.00	0.00	0.00
Gasto financiero, deuda o apoyos a deudores y ahorradores de la banca	0.00	0.00	0.00	0.00	0.00	0.00
Adelantos de ejercicios fiscales anteriores	0.00	0.00	0.00	0.00	0.00	0.00
Total del Egreso	55,985,095.20	0.00	55,985,095.20	38,379,399.87	38,379,399.87	17,605,695.33




LIC. CAROLINA CEPEDA AMEZCUA
DIRECTORA GENERAL

INFORMACIÓN PROGRAMÁTICA

PROGRAMAS Y PROYECTOS DE INVERSIÓN

Los programas y proyectos de inversión del 01 de enero al 30 de septiembre de 2025 se deberán de presentar en un formato libre.

Debido a que el Patronato de la Feria de Saltillo, Eventos y Convenciones de Coahuila fue creado el 06 de mayo de 2025 mediante decreto de creación Nro. 36, se informa que se tiene considerado que la relación de los programas presupuestarios y los respectivos indicadores para resultados sean implementados y corregidos a partir del Presupuesto 2026, toda vez que, en base a los resultados del presupuesto actual, serán evaluados.




LIC. CAROLINA CEPEDA AMEZCUA
DIRECTORA GENERAL

INFORMACIÓN PROGRAMÁTICA

**LA RELACIÓN DE SUS PROGRAMAS
PRESUPUESTARIOS CON SUS
RESPECTIVOS INDICADORES PARA
RESULTADOS**

Debido a que el Patronato de la Feria de Saltillo, Eventos y Convenciones de Coahuila fue creado el 06 de mayo de 2025 mediante decreto de creación Nro. 36, se informa que se tiene considerado que la relación de los programas presupuestarios y los respectivos indicadores para resultados sean implementados y corregidos a partir del Presupuesto 2026, toda vez que, en base a los resultados del presupuesto actual, serán evaluados.



LIC. CAROLINA CEPEDA AMEZCUA
DIRECTORA GENERAL

INFORMACIÓN PROGRAMÁTICA

**EL CUMPLIMIENTO DE LOS OBJETIVOS,
METAS Y SATISFACCIÓN DE NECESIDADES
PROYECTADOS EN LOS PROGRAMAS A
CARGO DE LA ENTIDAD DE CONFORMIDAD
CON LOS INDICADORES APROBADOS EN
LOS PROGRAMAS PRESUPUESTARIOS
CORRESPONDIENTES**

Debido a que el Patronato de la Feria de Saltillo, Eventos y Convenciones de Coahuila fue creado el 06 de mayo de 2025 mediante decreto de creación Nro. 36, se informa que se tiene considerado que el cumplimiento de los objetivos y metas de los programas presupuestarios sean implementados y corregidos a partir del Presupuesto 2026, toda vez que, en base a los resultados del presupuesto actual, serán evaluados.



LIC. CAROLINA CEPEDA AMEZCUA
DIRECTORA GENERAL

INFORMACIÓN PROGRAMÁTICA

**LOS RESULTADOS DE LA EVALUACIÓN DEL
DESEMPEÑO DE LOS PROGRAMAS DE LA
ENTIDAD FEDERATIVA, ASÍ COMO LOS
VINCULADOS AL EJERCICIO DE LOS
RECURSOS FEDERALES QUE LES HAYAN
SIDO TRANSFERIDOS**

Debido a que el Patronato de la Feria de Saltillo, Eventos y Convenciones de Coahuila fue creado el 06 de mayo de 2025 mediante decreto de creación Nro. 36, se informa que se tiene considerado que para el ejercicio 2026 se realice la evaluación del desempeño de los programas presupuestarios y los respectivos indicadores para resultados sean implementados y corregidos a partir del Presupuesto 2026, toda vez que, en base a los resultados del presupuesto actual, serán evaluados.



LIC. CAROLINA CEPEDA AMEZCUA
DIRECTORA GENERAL

**INFORME DE AVANCE DE
GESTIÓN FINANCIERA**




**IV. INFORMACIÓN ADICIONAL
TERCER TRIMESTRE 2025**

PATRONATO DE LA FERIA DE SALTILLO, EVENTOS Y CONVENCIONES DE COAHUILA

Relación de bienes muebles que componen su patrimonio

Al 30 de septiembre de 2025

Código	Descripción del Bien	Valor en libros
PFS-25-0001	ADQUISICIÓN DE REGUILETES PARA BAÑOS (TORNQUETE INDUSTRIAL EN ACERO INOXIDABLE BIDIRECCIONAL) De la solicitud número: 59 -	215,000.00
PFS-25-0002	EQUIPO DE SISTEMA DE VIDEOVIGILANCIA PARA EL PATRONATO DE LA FERIA DE SALTILLO 2025 De la solicitud número: 35 -	157,860.01
PFS-25-0003	AMPLIACIÓN DEL SISTEMA DE VIDEOVIGILANCIA INSTALADO EN EL PATRONATO DE LA FERIA DE SALTILLO 2025 De la solicitud número: 36 -	20,100.00
PFS-25-0004	SISTEMA DE MINISPLIT INVERTER INSTALACIÓN Y EQUIPO EN EL PATRONATO DE LA FERIA DE SALTILLO 2025 De la solicitud número: 37 -	25,507.00
	TOTAL	418,467.01




LIC. CAROLINA CEPEDA AMEZCUA
DIRECTORA GENERAL

PATRONATO DE LA FERIA DE SALTILLO, EVENTOS Y CONVENCIONES DE COAHUILA

Relación de bienes inmuebles que componen su patrimonio

Al 30 de septiembre de 2025

Código	Descripción del Bien	Valor en libros
0	0	0
0	0	0
0	0	0



LIC. CAROLINA CEPEDA AMEZCUA
DIRECTORA GENERAL

INFORMACIÓN ADICIONAL


EL REPORTE DE LOS ESQUEMAS BURSÁTILES Y DE COBERTURAS FINANCIERAS DEL ENTE PÚBLICO

El reporte de los esquemas bursátiles y de coberturas financieras del ente público, se deberá de presentar en un formato libre.

ESQUEMAS BURSATILES Y DE COBERTURAS FINANCIERAS

DEL 01 DE JULIO AL 30 DE SEPTIEMBRE DEL 2025.

Cuenta Bancaria	Destino de los Recursos	Saldo
<u>NO APLICA</u>	<u>NO APLICA</u>	<u>NO APLICA</u>



LIC. CAROLINA CEPEDA AMEZCUA
DIRECTORA GENERAL

PATRONATO DE LA FERIA DE SALTILLO, EVENTOS Y CONVENCIONES DE COAHUILA

Formato del ejercicio y destino del gasto federalizado y reintegros

Correspondiente al tercer trimestre de 2025

Programa o Fondo	Destino de los Recursos	Ejercicio		Reintegro
		DEVENGADO	PAGADO	
NO APLICA	NO APLICA	NO APLICA	NO APLICA	NO APLICA



LIC. CAROLINA CEPEDA AMEZCUA
DIRECTORA GENERAL

INFORMACIÓN ADICIONAL

INFORME DE LOS PROYECTOS DE ASOCIACIONES PÚBLICO-PRIVADAS (APP)

El informe sobre la situación que guardan los proyectos de Asociaciones Público-Privadas (APP) celebrados y licitados por entidades estatales al amparo de la Ley de Asociaciones Público-Privadas para el Estado de Coahuila de Zaragoza y el avance de los proyectos APP correspondientes, durante el tercer trimestre de 2025, se presentará en un formato libre, tomando en cuenta lo siguiente:


Definiciones:

Asociación público privada: Las asociaciones público privadas son aquellos proyectos de mediano y largo plazo que se realizan por cualquier contratación celebrada entre un desarrollador y una entidad pública conforme a los requisitos y procedimientos señalados en la Ley de Asociaciones Público Privadas para el Estado de Coahuila de Zaragoza, cuando las erogaciones de las obligaciones tengan la finalidad de realizar inversión pública productiva. Adicionalmente, el destino de dichas obligaciones, podrá ser la contratación de servicios, cuyo componente de pago incluya la inversión pública productiva realizada.¹

**PATRONATO DE LA FERIA DE SALTILLO, EVENTOS Y CONVENCIONES DE
COAHUILA**

NO APLICA

El Patronato de la Feria de Saltillo, Eventos y Convenciones de Coahuila, No Tiene Proyectos de Asociaciones Público-Privadas (APP) celebrados y licitados por entidades municipales al amparo de la Ley de Asociaciones Público-Privadas para el Estado de Coahuila de Zaragoza y el avance de los proyectos APP correspondientes, durante el Tercer Trimestre 2025 correspondiente del 01 de Julio al 30 de Septiembre del 2025.



**LIC. CAROLINA CEPEDA AMEZCUA
DIRECTORA GENERAL**

¹ Artículo 8 de la Ley de Asociaciones Público Privadas para el Estado de Coahuila de Zaragoza

INFORMACIÓN ADICIONAL

EL INFORME DE AVANCE DE GESTIÓN FINANCIERA CORRESPONDIENTE AL TERCER TRIMESTRE DEL EJERCICIO FISCAL 2025, EN ARCHIVO DIGITAL EN FORMATO PDF

INFORMACIÓN ADICIONAL

LAS CONCILIACIONES BANCARIAS


PATRONATO DE LA FERIA SALTILLO, EVENTOS Y CONVENCIONES DE COAHUILA



BANCA AFIRME, S.A. DE C.V.
 No. de Cuenta: 000155117575 FERIA Y EVENTOS

CONCILIACION BANCARIA
 31 DE JULIO 2025

SALDO SEGÚN BANCOS AL 31/JULIO /25				\$ 11,580,000.73
Más:				
DEPOSITOS EN TRANSITO	\$	0.00		
TRASPASO A INVERSION		<u>0.00</u>	\$	0.00
Menos:				
RENDIMIENTOS	\$	0.00		
DEPOSITOS SIN IDENTIFICAR		0.00		
TRSPASO A CANCELAR		0.00		
RENDIMIENTOS DE CAPITAL		<u>0.00</u>	\$	0.00
Más: CARGOS DE BANCOS				
GASTOS FINANCIEROS	\$	0.00		
MOV A CANCELAR DUPLICADO		0.00		
DEPOSITO POR APLICAR		0.00		
CARGOS POR ACLARAR		0.00		
CARGOS POR ACLARAR		<u>0.00</u>	\$	0.00
Menos:				
CHEQUES EN TRANSITO		0.00	<u>0.00</u>	<u>0.00</u>
				\$ <u>11,580,000.73</u>
SALDO SEGÚN LIBROS AL 31/JULIO/25				11,580,000.73
DIFERENCIA				0.00


 C.P. CECILIA HERRERA SÁNCHEZ
 ELABORO


 LIC. CAROLINA CEPEDA AMEZCUA
 AUTORIZO

PATRONATO DE LA FERIA SALTILLO, EVENTOS Y CONVENCIONES DE COAHUILA



BANCA AFIRME, S.A. DE C.V.
 No. de Cuenta: 000155117567 RODEO

CONCILIACION BANCARIA
 31 DE JULIO 2025

SALDO SEGÚN BANCOS AL 31/JULIO /25			\$	0.00
Más:				
DEPOSITOS EN TRANSITO	\$	0.00		
TRASPASO A INVERSION		<u>0.00</u>	\$	0.00
Menos:				
RENDIMIENTOS	\$	0.00		
DEPOSITOS SIN IDENTIFICAR		0.00		
TRSPASO A CANCELAR		0.00		
RENDIMIENTOS DE CAPITAL		<u>0.00</u>	\$	0.00
Más: CARGOS DE BANCOS				
GASTOS FINANCIEROS	\$	0.00		
MOV A CANCELAR DUPLICADO		0.00		
DEPOSITO POR APLICAR		0.00		
CARGOS POR ACLARAR		0.00		
CARGOS POR ACLARAR		<u>0.00</u>	\$	0.00
Menos:				
CHEQUES EN TRANSITO		0.00		
				<u>0.00</u>
			\$	<u>0.00</u>
SALDO SEGÚN LIBROS AL 31/JULIO/25				0.00
DIFERENCIA				0.00


 C.P. CECILIA HERRERA SÁNCHEZ
 ELABORO


 LIC. CAROLINA CEPEDA AMEZCUA
 AUTORIZO


PATRONATO DE LA FERIA SALTILLO, EVENTOS Y CONVENCIONES DE COAHUILA




BANCA AFIRME, S.A. DE C.V.
 No. de Cuenta: 000155117575 FERIA Y EVENTOS

CONCILIACION BANCARIA
 31 DE AGOSTO 2025

SALDO SEGÚN BANCOS AL 31/AGOSTO /25				\$	1,691,313.32
Más:					
DEPOSITOS EN TRANSITO	\$	0.00			
TRASPASO A INVERSION		<u>0.00</u>	\$	0.00	
Menos:					
RENDIMIENTOS	\$	0.00			
DEPOSITOS SIN IDENTIFICAR		0.00			
TRSPASO A CANCELAR		0.00			
RENDIMIENTOS DE CAPITAL		<u>0.00</u>	\$	0.00	
Más: CARGOS DE BANCOS					
GASTOS FINANCIEROS	\$	0.00			
MOV A CANCELAR DUPLICADO		0.00			
DEPOSITO POR APLICAR		0.00			
CARGOS POR ACLARAR		0.00			
CARGOS POR ACLARAR		<u>0.00</u>	\$	0.00	
Menos:					
CHEQUES EN TRANSITO		0.00		<u>0.00</u>	<u>0.00</u>
				\$	<u>1,691,313.32</u>
SALDO SEGÚN LIBROS AL 31/JULIO/25					1,691,313.32
DIFERENCIA					0.00


 C.P. CECILIA HERRERA SÁNCHEZ
 ELABORO


 LIC. CAROLINA CEPEDA AMEZCUA
 AUTORIZO

PATRONATO DE LA FERIA SALTILLO, EVENTOS Y CONVENCIONES DE COAHUILA



BANCA AFIRME, S.A. DE C.V.
 No. de Cuenta: 000155117575 FERIA Y EVENTOS

CONCILIACION BANCARIA
 30 DE SEPTIEMBRE 2025

SALDO SEGÚN BANCOS AL 30/SEPTIEMBRE/25			\$	978,087.80
Más:				
DEPOSITOS EN TRANSITO	\$	0.00		
TRASPASO A INVERSION		<u>0.00</u>	\$	0.00
Menos:				
RENDIMIENTOS	\$	0.00		
DEPOSITOS SIN IDENTIFICAR		0.00		
TRSPASO A CANCELAR		0.00		
RENDIMIENTOS DE CAPITAL		<u>0.00</u>	\$	0.00
Más: CARGOS DE BANCOS				
GASTOS FINANCIEROS	\$	0.00		
MOV A CANCELAR DUPLICADO		0.00		
DEPOSITO POR APLICAR		0.00		
CARGOS POR ACLARAR		0.00		
CARGOS POR ACLARAR		<u>0.00</u>	\$	0.00
Menos:				
CHEQUES EN TRANSITO		0.00		
				<u>0.00</u>
			\$	<u>978,087.80</u>
SALDO SEGÚN LIBROS AL 30/SEPTIEMBRE/25				978,087.80
DIFERENCIA				.00


 C.P. CECILIA HERRERA SÁNCHEZ
 ELABORO


 LIC. CAROLINA CEPEDA AMEZCUA
 AUTORIZO

PATRONATO DE LA FERIA SALTILLO, EVENTOS Y CONVENCIONES DE COAHUILA



BANCA AFIRME, S.A. DE C.V.
 No. de Cuenta: 000155117567 RODEO

CONCILIACION BANCARIA
 30 DE SEPTIEMBRE 2025

SALDO SEGÚN BANCOS AL 30/SEPTIEMBRE/25 \$ 1,542,307.08

Más:

DEPOSITOS EN TRANSITO	\$ 0.00		
TRASPASO A INVERSION	0.00		\$ 0.00

Menos:

RENDIMIENTOS	\$ 0.00		
DEPOSITOS SIN IDENTIFICAR	0.00		
TRSPASO A CANCELAR	0.00		
RENDIMIENTOS DE CAPITAL	0.00		\$ 0.00

Más: CARGOS DE BANCOS

GASTOS FINANCIEROS	\$ 0.00		
MOV A CANCELAR DUPLICADO	0.00		
DEPOSITO POR APLICAR	0.00		
CARGOS POR ACLARAR	0.00		
CARGOS POR ACLARAR	0.00		\$ 0.00

Menos:

CHEQUES EN TRANSITO		0.00	0.00
---------------------	--	------	------

\$ 1,542,307.08

SALDO SEGÚN LIBROS AL 30/SEPTIEMBRE/25 1,542,307.08

DIFERENCIA 0.00


 C.P. CECILIA HERRERA SÁNCHEZ
 ELABORO


 LIC. CAROLINA CEPEDA AMEZCUA
 AUTORIZO

INFORMACIÓN ADICIONAL

EL ACUSE DE RECEPCIÓN CORRESPONDIENTE A LA CARGA DEL INFORME DE AVANCE DE GESTIÓN FINANCIERA DEL TERCER TRIMESTRE DEL EJERCICIO 2025

Ente Público: Patronato de la Feria de Saltillo, Eventos y Convenciones de Coahuila

Periodo: 3er Trimestre 2025

Tipo de Acuse: Normal

Fecha de recepción: 2025/10/31

Hora de recepción: 16:11:20

La Auditoría Superior del Estado de Coahuila, se da por enterada de la recepción de la información digital presentada por el ente público, por tal motivo no se le exime la responsabilidad de presentarla de forma impresa.

Informacion Requerida	Cumple/Incumple
Estado de Actividades Trimestral	✓
Estado de Actividades	✓
Estado de Situación Financiera	✓
Estado de Variación en la Hacienda Pública Trimestral	✓
Estado de Variación en la Hacienda Pública	✓
Estado de Cambios en la Situación Financiera Trimestral	✓
Estado de Cambios en la Situación Financiera	✓
Estado de Flujos de Efectivo Trimestral	✓
Estado de Flujos de Efectivo	✓
Estado Analítico del Activo Trimestral	✓
Estado Analítico del Activo	✓
Estado Analítico de la Deuda y Otros Pasivos Trimestral	✓
Estado Analítico de la Deuda y Otros Pasivos	✓
Informe sobre Pasivos Contingentes	✓
Notas de Gestión Administrativa a los Estados Financieros	✓
Notas de Desglose a los Estados Financieros	✓
Notas de Memoria a los Estados Financieros	✓
Balanza de Comprobación Trimestral	✓
Balanza de Comprobación	✓
Dictamen de Auditoría Independiente	✓
Estado Analítico de Ingresos - CE	✓



Informacion Requerida	Cumple/Incumple
Estado Analítico de Ingresos - CFF	✓
Estado Analítico de Ingresos - CRI	✓
Estado Analítico del Ejercicio del Presupuesto de Egresos - CA	✓
Estado Analítico del Ejercicio del Presupuesto de Egresos - CE	✓
Estado Analítico del Ejercicio del Presupuesto de Egresos - COG	✓
Estado Analítico del Ejercicio del Presupuesto de Egresos - CF	✓
Endeudamiento Neto	✓
Intereses de la Deuda	✓
Flujo de Fondos (Indicadores de Postura Fiscal)	✓
Gasto por Categoría Programática	✓
Programas y Proyectos de Inversión	✓
La relación de sus programas presupuestarios con sus respectivos indicadores para resultados	✓
El cumplimiento de los objetivos, metas y satisfacción de necesidades proyectados en los programas	✓
Los Resultados de la Evaluación del Desempeño	✓
Relación de bienes muebles que componen su patrimonio	✓
Relación de bienes inmuebles que componen su patrimonio	✓
Reporte de los Esquemas Bursátiles y de Coberturas Financieras	✓
Formato del Ejercicio y Destino del Gasto Federalizado y Reintegros	✓
Informe de los Proyectos de Asociaciones Público - Privadas	✓
El Informe de Avance de Gestión Financiera en archivo digital en formato PDF	✓
Estado de Situación Financiera Detallado - LDF	✓
Informe Analítico de la Deuda Pública y Otros Pasivos - LDF	✓
Informe Analítico de Obligaciones Diferentes de Financiamientos - LDF	✓
Balance Presupuestario - LDF	✓



Informacion Requerida	Cumple/Incumple
Estado Analítico de Ingresos Detallado - LDF	✓
Estado Analítico del Ejercicio del Presupuesto de Egresos Detallado COG - LDF	✓
Estado Analítico del Ejercicio del Presupuesto de Egresos Detallado CA - LDF	✓
Estado Analítico del Ejercicio del Presupuesto de Egresos Detallado CF - LDF	✓
Estado Analítico del Ejercicio del Presupuesto de Egresos Detallado CSPC - LDF	✓
Informe trimestral sobre el avance de las acciones para recuperar el Balance Presupuestario de Recursos Disponibles	✓
Informar la fuente de los ingresos con la que se haya pagado el nuevo gasto	✓
La información relativa al cumplimiento de los convenios celebrados	✓



Cadena Original:

ID::10609;;Entidad::Patronato_de_la_Feria_de_Saltillo_Eventos_y_Convenciones_de_Coahuila;;Estado::Envio_al_congreso;;Tipo_de_Acuse::Normal;;Fecha_de_Generacion::2025-10-31_22:11:20.253347;;Fecha_Inicial::False;;Fecha_Final::False;;Notas::Envio_al_Congreso;;Reportes::387539---repcion_congreso***387540---repcion_congreso***387541---repcion_congreso***387542---repcion_congreso***387543---repcion_congreso***387544---repcion_congreso***387545---repcion_congreso***387546---repcion_congreso***387547---repcion_congreso***387548---repcion_congreso***387549---repcion_congreso***387550---repcion_congreso***387551---repcion_congreso***387552---repcion_congreso***387553---repcion_congreso***387554---repcion_congreso***387555---repcion_congreso***387556---repcion_congreso***387557---repcion_congreso***387558---repcion_congreso***387559---repcion_congreso***387560---repcion_congreso***387561---repcion_congreso***387562---repcion_congreso***387563---repcion_congreso***387564---repcion_congreso***387565---repcion_congreso***387566---repcion_congreso***387567---repcion_congreso***387568---repcion_congreso***387569---repcion_congreso***387570---repcion_congreso***387571---repcion_congreso***387572---repcion_congreso***387573---repcion_congreso***387574---repcion_congreso***387575---repcion_congreso***387576---repcion_congreso***387577---repcion_congreso***387578---repcion_congreso***387579---repcion_congreso***387580---repcion_congreso***387581---repcion_congreso***387582---repcion_congreso***387583---repcion_congreso***387584---repcion_congreso***387585---repcion_congreso***387586---repcion_congreso***387587---repcion_congreso***387588---repcion_congreso***387589---repcion_congreso***387590---repcion_congreso***387591---repcion_congreso***



Sello Digital:

1a5ebd3fe326a5f8d011bb15e8173c88c9e3602f9ffd36b3159f2882127d19b3df264599c0f464e48d17839f94cc1a59a06b863d232e3761a3539a6d685bbe7

**INFORME DE AVANCE DE
GESTIÓN FINANCIERA**

**FERIA
SALTILLO**



**V. INFORMACIÓN DERIVADA DE LA LEY
DE DISCIPLINA FINANCIERA
TERCER TRIMESTRE 2025**

PATRONATO DE LA FERIA DE SALTILLO, EVENTOS Y CONVENCIONES DE COAHUILA


Estado de Situación Financiera Detallado - LDF

Al 31 de diciembre de 2024 y al 30 de septiembre de 2025 (b)

(PESOS)

Concepto (c)	30 de septiembre de 2025 (d)	31 de diciembre de 2024 (e)	Concepto (c)	30 de septiembre de 2025 (d)	31 de diciembre de 2024 (e)
TIVO			PASIVO		
Ivo Circulante			Pasivo Circulante		
a. Efectivo y Equivalentes (a=a1+a2+a3+a4+a5+a6+a7)	2,520,394.88	0.00	a. Cuentas por Pagar a Corto Plazo (a=a1+a2+a3+a4+a5+a6+a7+a8+a9)	3,205,548.06	0.00
Efectivo	0.00	0.00	a1) Servicios Personales por Pagar a Corto Plazo	0.00	0.00
Bancos/Tesorería	2,520,394.88	0.00	a2) Proveedores por Pagar a Corto Plazo	0.00	0.00
Bancos/Dependencias y Otros	0.00	0.00	a3) Contratistas por Obras Públicas por Pagar a Corto Plazo	0.00	0.00
a4) Inversiones Temporales (Hasta 3 meses)	0.00	0.00	a4) Participaciones y Aportaciones por Pagar a Corto Plazo	0.00	0.00
Fondos con Afectación Específica	0.00	0.00	a5) Transferencias Otorgadas por Pagar a Corto Plazo	0.00	0.00
Depósitos de Fondos de Terceros en Garantía y/o Administración	0.00	0.00	a6) Intereses, Comisiones y Otros Gastos de la Deuda Pública por Pagar a Corto Plazo	0.00	0.00
a7) Otros Efectivos y Equivalentes	0.00	0.00	a7) Retenciones y Contribuciones por Pagar a Corto Plazo	3,205,548.06	0.00
Derechos a Recibir Efectivo o Equivalentes (b1+b2+b3+b4+b5+b6+b7)	5,674,201.95	0.00	a8) Devoluciones de la Ley de Ingresos por Pagar a Corto Plazo	0.00	0.00
Inversiones Financieras de Corto Plazo	0.00	0.00	a9) Otras Cuentas por Pagar a Corto Plazo	0.00	0.00
b2) Cuentas por Cobrar a Corto Plazo	3,999.39	0.00	b. Documentos por Pagar a Corto Plazo (b=b1+b2+b3)	0.00	0.00
Deudores Diversos por Cobrar a Corto Plazo	0.00	0.00	b1) Documentos Comerciales por Pagar a Corto Plazo	0.00	0.00
Ingresos por Recuperar a Corto Plazo	20,000.00	0.00	b2) Documentos con Contratistas por Obras Públicas por Pagar a Corto Plazo	0.00	0.00
b3) Deudores por Anticipos de la Tesorería a Corto Plazo	0.00	0.00	b3) Otros Documentos por Pagar a Corto Plazo	0.00	0.00
b6) Préstamos Otorgados a Corto Plazo	0.00	0.00	c. Porción a Corto Plazo de la Deuda Pública a Largo Plazo (c=c1+c2)	0.00	0.00
Otros Derechos a Recibir Efectivo o Equivalentes a Corto Plazo	5,650,202.56	0.00	c1) Porción a Corto Plazo de la Deuda Pública	0.00	0.00
c. Derechos a Recibir Bienes o Servicios (c=c1+c2+c3+c4+c5)	0.00	0.00	c2) Porción a Corto Plazo de Arrendamiento Financiero	0.00	0.00
c1) Anticipo a Proveedores por Adquisición de Bienes y Prestación de Servicios a Corto Plazo	0.00	0.00	d. Títulos y Valores a Corto Plazo	0.00	0.00
Anticipo a Proveedores por Adquisición de Bienes Inmuebles a Corto Plazo	0.00	0.00	e. Pasivos Diferidos a Corto Plazo (e=e1+e2+e3)	0.00	0.00
c3) Anticipo a Proveedores por Adquisición de Bienes Intangibles a Corto Plazo	0.00	0.00	e1) Ingresos Cobrados por Adelantado a Corto Plazo	0.00	0.00
Anticipo a Contratistas por Obras Públicas a Corto Plazo	0.00	0.00	e2) Intereses Cobrados por Adelantado a Corto Plazo	0.00	0.00
Otros Derechos a Recibir Bienes o Servicios a Corto Plazo	0.00	0.00	e3) Otros Pasivos Diferidos a Corto Plazo	0.00	0.00
d. Inventarios (d=d1+d2+d3+d4+d5)	0.00	0.00	f. Fondos y Bienes de Terceros en Garantía y/o Administración a Corto Plazo (f=f1+f2+f3+f4+f5+f6)	0.00	0.00
Inventario de Mercancías para Venta	0.00	0.00	f1) Fondos en Garantía a Corto Plazo	0.00	0.00
Inventario de Mercancías Terminadas	0.00	0.00	f2) Fondos en Administración a Corto Plazo	0.00	0.00
d3) Inventario de Mercancías en Proceso de Elaboración	0.00	0.00	f3) Fondos Contingentes a Corto Plazo	0.00	0.00
d4) Inventario de Materias Primas, Materiales y Suministros para Producción	0.00	0.00	f4) Fondos de Fideicomisos, Mandatos y Contratos Análogos a Corto Plazo	0.00	0.00
Bienes en Tránsito	0.00	0.00	f5) Otros Fondos de Terceros en Garantía y/o Administración a Corto Plazo	0.00	0.00
e. Almacenes	0.00	0.00	f6) Valores y Bienes en Garantía a Corto Plazo	0.00	0.00
f. Estimación por Pérdida o Deterioro de Activos Circulantes (f=f1+f2)	0.00	0.00	g. Provisiones a Corto Plazo (g=g1+g2+g3)	0.00	0.00
Estimaciones para Cuentas Incobrables por Derechos a Recibir Efectivo o Equivalentes	0.00	0.00	g1) Provisión para Demandas y Juicios a Corto Plazo	0.00	0.00
Estimación por Deterioro de Inventarios	0.00	0.00	g2) Provisión para Contingencias a Corto Plazo	0.00	0.00
g. Otros Activos Circulantes (g=g1+g2+g3+g4)	0.00	0.00	g3) Otras Provisiones a Corto Plazo	0.00	0.00
Valores en Garantía	0.00	0.00	h. Otros Pasivos a Corto Plazo (h=h1+h2+h3)	0.00	0.00
Bienes en Garantía (excluye depósitos de fondos)	0.00	0.00	h1) Ingresos por Clasificar	0.00	0.00
Bienes Derivados de Embargos, Decomisos, Aseguramientos y Dación en Pago	0.00	0.00	h2) Recaudación por Participar	0.00	0.00
g4) Adquisición con Fondos de Terceros	0.00	0.00	h3) Otros Pasivos Circulantes	0.00	0.00
Total de Activos Circulantes (IA = a + b + c + d + e + f + g)	8,194,596.83	0.00	IIA. Total de Pasivos Circulantes (IIA = a + b + c + d + e + f + g + h)	3,205,548.06	0.00
Activo No Circulante			Pasivo No Circulante		
a. Inversiones Financieras a Largo Plazo	0.00	0.00	a. Cuentas por Pagar a Largo Plazo	0.00	0.00
Derechos a Recibir Efectivo o Equivalentes a Largo Plazo	0.00	0.00	b. Documentos por Pagar a Largo Plazo	0.00	0.00
Bienes Inmuebles, Infraestructura y Construcciones en Proceso	0.00	0.00	c. Deuda Pública a Largo Plazo	0.00	0.00
d. Bienes Muebles	418,467.01	0.00	d. Pasivos Diferidos a Largo Plazo	0.00	0.00
Activos Intangibles	0.00	0.00	e. Fondos y Bienes de Terceros en Garantía y/o en Administración a Largo Plazo	0.00	0.00
Depreciación, Deterioro y Amortización Acumulada de Bienes	0.00	0.00	f. Provisiones a Largo Plazo	0.00	0.00
g. Activos Diferidos	0.00	0.00	IIIB. Total de Pasivos No Circulantes (IIIB = a + b + c + d + e + f)	0.00	0.00
Estimación por Pérdida o Deterioro de Activos no Circulantes	0.00	0.00			
Otros Activos no Circulantes	0.00	0.00			

II. Total de Activos No Circulantes (II = a + b + c + d + e + f + h + i)	418,467.01	0.00	II. Total del Pasivo (II = IIA + IIB)	3,205,548.06	0.00
I. Total del Activo (I = IA + IB)	8,613,063.84	0.00	HACIENDA PÚBLICA/PATRIMONIO		
			III A. Hacienda Pública/Patrimonio Contribuido (IIIA = a + b + c)	0.00	0.00
			a. Aportaciones	0.00	0.00
			b. Donaciones de Capital	0.00	0.00
			c. Actualización de la Hacienda Pública/Patrimonio	0.00	0.00
			III B. Hacienda Pública/Patrimonio Generado (IIIB = a + b + c + d + e)	5,407,515.78	0.00
			a. Resultado del Ejercicio (Ahorro/Desahorro)	5,407,515.78	0.00
			b. Resultados de Ejercicios Anteriores	0.00	0.00
			c. Revalúos	0.00	0.00
			d. Reservas	0.00	0.00
			e. Rectificaciones de Resultados de Ejercicios Anteriores	0.00	0.00
			III C. Exceso o Insuficiencia en la Actualización de la Hacienda Pública/Patrimonio (IIIC=a+b)	0.00	0.00
			a. Resultado por Posición Monetaria	0.00	0.00
			b. Resultado por Tenencia de Activos no Monetarios	0.00	0.00
			III. Total Hacienda Pública/Patrimonio (III = IIIA + IIIB + IIIC)	5,407,515.78	0.00
			IV. Total del Pasivo y Hacienda Pública/Patrimonio (IV = II + III)	8,613,063.84	0.00



LIC. CAROLINA CEPEDA AMEZCUA
DIRECTORA GENERAL

PATRONATO DE LA FERIA DE SALTILLO, EVENTOS Y CONVENCIONES DE COAHUILA


Informe Analítico de la Deuda Pública y Otros Pasivos - LDF

Del 01 de enero al 30 de septiembre de 2025 (b)

(PESOS)

Denominación de la Deuda Pública y Otros Pasivos (c)	Saldo al 31 de diciembre de 2024 (d)	Disposiciones del Periodo (e)	Amortizaciones del Periodo (f)	Revaluaciones, Reclasificaciones y Otros Ajustes (g)	Saldo Final del Periodo (h) $h=d+e-f+g$	Pago de Intereses del Periodo (i)	Pago de Comisiones y demás costos asociados durante el Periodo (j)
1. Deuda Pública (1=A+B)	0.00	0.00	0.00	0.00	0.00	0.00	0.00
Corto Plazo (A=a1+a2+a3)	0.00	0.00	0.00	0.00	0.00	0.00	0.00
Instituciones de Crédito	0.00	0.00	0.00	0.00	0.00	0.00	0.00
Títulos y Valores	0.00	0.00	0.00	0.00	0.00	0.00	0.00
a3) Arrendamientos Financieros	0.00	0.00	0.00	0.00	0.00	0.00	0.00
Largo Plazo (B=b1+b2+b3)	0.00	0.00	0.00	0.00	0.00	0.00	0.00
Instituciones de Crédito	0.00	0.00	0.00	0.00	0.00	0.00	0.00
Títulos y Valores	0.00	0.00	0.00	0.00	0.00	0.00	0.00
b3) Arrendamientos Financieros	0.00	0.00	0.00	0.00	0.00	0.00	0.00
2. Otros Pasivos	0.00				3,205,548.06		
Total de la Deuda Pública y Otros Pasivos (1+2)	0.00	0.00	0.00	0.00	3,205,548.06	0.00	0.00
4. Deuda Contingente (Informativo)	0.00	0.00	0.00	0.00	0.00	0.00	0.00
Deuda Contingente 1	0.00	0.00	0.00	0.00	0.00	0.00	0.00
Deuda Contingente 2	0.00	0.00	0.00	0.00	0.00	0.00	0.00
C. Deuda Contingente XX	0.00	0.00	0.00	0.00	0.00	0.00	0.00
5. Valor de Instrumentos Bono Cupón Cero (Informativo)	0.00	0.00	0.00	0.00	0.00	0.00	0.00
Instrumento Bono Cupón Cero 1	0.00	0.00	0.00	0.00	0.00	0.00	0.00
B. Instrumento Bono Cupón Cero 2	0.00	0.00	0.00	0.00	0.00	0.00	0.00
C. Instrumento Bono Cupón Cero XX	0.00	0.00	0.00	0.00	0.00	0.00	0.00

Obligaciones a Corto Plazo (k)	Monto Contratado (l)	Plazo Pactado (m)	Tasa de Interés (n)	Comisiones y Costos Relacionados (o)	Tasa Efectiva (p)
b. Obligaciones a Corto Plazo (Informativo)	0.00		0.00%	0.00	0.00%
A. Crédito 1	0.00		0.00%	0.00	0.00%
Crédito 2	0.00		0.00%	0.00	0.00%
Crédito XX	0.00		0.00%	0.00	0.00%



LIC. CAROLINA CEPEDA AMEZCUA
DIRECTORA GENERAL

PATRONATO DE LA FERIA DE SALTILLO, EVENTOS Y CONVENCIONES DE COAHUILA
Informe Analítico de Obligaciones Diferentes de Financiamientos - LDF
Del 01 de enero al 30 de septiembre de 2025 (b)
(PESOS)

Denominación de las Obligaciones Diferentes de Financiamiento (c)	Fecha del Contrato (d)	Fecha de inicio de operación del proyecto (e)	Fecha de vencimiento (f)	Monto de la inversión pactado (g)	Plazo pactado (h)	Monto promedio mensual del pago de la contraprestación (i)	Monto promedio mensual del pago de la contraprestación correspondiente al pago de inversión (j)	Monto pagado de la inversión al 30 de septiembre de 2025 (k)	Monto pagado de la inversión actualizado al 30 de septiembre de 2025 (l)	Saldo pendiente por pagar de la inversión al 30 de septiembre de 2025 (m = g - l)
A. Asociaciones Público Privadas (APP's) (A=a+b+c+d)										
a) APP 1				0.00		0.00	0.00	0.00	0.00	0.00
b) APP 2				0.00		0.00	0.00	0.00	0.00	0.00
c) APP 3				0.00		0.00	0.00	0.00	0.00	0.00
d) APP XX				0.00		0.00	0.00	0.00	0.00	0.00
B. Otros Instrumentos (B=a+b+c+d)										
a) Otro Instrumento 1				0.00		0.00	0.00	0.00	0.00	0.00
b) Otro Instrumento 2				0.00		0.00	0.00	0.00	0.00	0.00
c) Otro Instrumento 3				0.00		0.00	0.00	0.00	0.00	0.00
d) Otro Instrumento XX				0.00		0.00	0.00	0.00	0.00	0.00
C. Total de Obligaciones Diferentes de Financiamiento (C=A+B)				0.00		0.00	0.00	0.00	0.00	0.00



LIC. CAROLINA CEPEDA AMEZCUA
DIRECTORA GENERAL

PATRONATO DE LA FERIA DE SALTILLO, EVENTOS Y CONVENCIONES DE COAHUILA

Balance Presupuestario - LDF

Del 01 de enero al 30 de septiembre de 2025 (b)

(PESOS)


Concepto (c)	Estimado/ Aprobado (d)	Devengado	Recaudado/ Pagado
A. Ingresos Totales (A = A1+A2+A3)	55,985,095.20	43,368,448.64	43,368,448.64
A1. Ingresos de Libre Disposición	55,985,095.20	43,368,448.64	43,368,448.64
A2. Transferencias Federales Etiquetadas	0.00	0.00	0.00
A3. Financiamiento Neto	0.00	0.00	0.00
B. Egresos Presupuestarios¹ (B = B1+B2)	55,985,095.20	38,379,399.87	38,379,399.87
B1. Gasto No Etiquetado (sin incluir Amortización de la Deuda Pública)	55,985,095.20	38,379,399.87	38,379,399.87
B2. Gasto Etiquetado (sin incluir Amortización de la Deuda Pública)	0.00	0.00	0.00
C. Remanentes del Ejercicio Anterior (C = C1 + C2)	0.00	0.00	0.00
C1. Remanentes de Ingresos de Libre Disposición aplicados en el periodo	0.00	0.00	0.00
C2. Remanentes de Transferencias Federales Etiquetadas aplicados en el periodo	0.00	0.00	0.00
I. Balance Presupuestario (I = A – B + C)	0.00	4,989,048.77	4,989,048.77
II. Balance Presupuestario sin Financiamiento Neto (II = I - A3)	0.00	4,989,048.77	4,989,048.77
III. Balance Presupuestario sin Financiamiento Neto y sin Remanentes del Ejercicio Anterior (III= II - C)	0.00	4,989,048.77	4,989,048.77

Concepto	Aprobado	Devengado	Pagado
E. Intereses, Comisiones y Gastos de la Deuda (E = E1+E2)	0.00	0.00	0.00
E1. Intereses, Comisiones y Gastos de la Deuda con Gasto No Etiquetado	0.00	0.00	0.00
E2. Intereses, Comisiones y Gastos de la Deuda con Gasto Etiquetado	0.00	0.00	0.00
IV. Balance Primario (IV = III + E)	0.00	4,989,048.77	4,989,048.77

Concepto	Estimado/ Aprobado	Devengado	Recaudado/ Pagado
F. Financiamiento (F = F1 + F2)	0.00	0.00	0.00
F1. Financiamiento con Fuente de Pago de Ingresos de Libre Disposición	0.00	0.00	0.00
F2. Financiamiento con Fuente de Pago de Transferencias Federales Etiquetadas	0.00	0.00	0.00
G. Amortización de la Deuda (G = G1 + G2)	0.00	0.00	0.00
G1. Amortización de la Deuda Pública con Gasto No Etiquetado	0.00	0.00	0.00
G2. Amortización de la Deuda Pública con Gasto Etiquetado	0.00	0.00	0.00
A3. Financiamiento Neto (A3 = F – G)	0.00	0.00	0.00


Concepto	Estimado/ Aprobado	Devengado	Recaudado/ Pagado
A1. Ingresos de Libre Disposición	55,985,095.20	43,368,448.64	43,368,448.64
A3.1 Financiamiento Neto con Fuente de Pago de Ingresos de Libre Disposición (A3.1 = F1 - G1)	0.00	0.00	0.00
F1. Financiamiento con Fuente de Pago de Ingresos de Libre Disposición	0.00	0.00	0.00
G1. Amortización de la Deuda Pública con Gasto No Etiquetado	0.00	0.00	0.00
G1. Gasto No Etiquetado (sin incluir Amortización de la Deuda Pública)	55,985,095.20	38,379,399.87	38,379,399.87
C1. Remanentes de Ingresos de Libre Disposición aplicados en el periodo	0.00	0.00	0.00
V. Balance Presupuestario de Recursos Disponibles (V = A1 + A3.1 - B1 + C1)	0.00	4,989,048.77	4,989,048.77
VI. Balance Presupuestario de Recursos Disponibles sin Financiamiento Neto (VI = V - A3.1)	0.00	4,989,048.77	4,989,048.77

Concepto	Estimado/ Aprobado	Devengado	Recaudado/ Pagado
A2. Transferencias Federales Etiquetadas	0.00	0.00	0.00
A3.2 Financiamiento Neto con Fuente de Pago de Transferencias Federales Etiquetadas (A3.2 = F2 - G2)	0.00	0.00	0.00
F2. Financiamiento con Fuente de Pago de Transferencias Federales Etiquetadas	0.00	0.00	0.00
G2. Amortización de la Deuda Pública con Gasto Etiquetado	0.00	0.00	0.00
B2. Gasto Etiquetado (sin incluir Amortización de la Deuda Pública)	0.00	0.00	0.00
C2. Remanentes de Transferencias Federales Etiquetadas aplicados en el periodo		0.00	0.00
VII. Balance Presupuestario de Recursos Etiquetados (VII = A2 + A3.2 - B2 + C2)	0.00	0.00	0.00
VIII. Balance Presupuestario de Recursos Etiquetados sin Financiamiento Neto (VIII = VII - A3.2)	0.00	0.00	0.00




LIC. CAROLINA CEPEDA AMEZCUA
DIRECTORA GENERAL

C. Fondos Distintos de Aportaciones (C=c1+c2)	0.00	0.00	0.00	0.00	0.00	0.00
c1) Fondo para Entidades Federativas y Municipios Productores de Hidrocarburos	0.00	0.00	0.00	0.00	0.00	0.00
c2) Fondo Minero	0.00	0.00	0.00	0.00	0.00	0.00
D. Transferencias, Asignaciones, Subsidios y Subvenciones, y Pensiones y Jubilaciones	0.00	0.00	0.00	0.00	0.00	0.00
E. Otras Transferencias Federales Etiquetadas	0.00	0.00	0.00	0.00	0.00	0.00
Total de Transferencias Federales Etiquetadas (II = A + B + C + D + E)	0.00	0.00	0.00	0.00	0.00	0.00
III. Ingresos Derivados de Financiamientos (III = A)	0.00	0.00	0.00	0.00	0.00	0.00
A. Ingresos Derivados de Financiamientos	0.00	0.00	0.00	0.00	0.00	0.00
IV. Total de Ingresos (IV = I + II + III)	55,985,095.20	0.00	55,985,095.20	43,368,448.64	43,368,448.64	-12,616,646.56
Datos Informativos						
1. Ingresos Derivados de Financiamientos con Fuente de Pago de Ingresos de Libre Disposición	0.00	0.00	0.00	0.00	0.00	0.00
2. Ingresos Derivados de Financiamientos con Fuente de Pago de Transferencias Federales Etiquetadas	0.00	0.00	0.00	0.00	0.00	0.00
3. Ingresos Derivados de Financiamientos (3 = 1 + 2)	0.00	0.00	0.00	0.00	0.00	0.00




LIC. CAROLINA CEPEDA AMEZCUA
DIRECTORA GENERAL

F. Inversión Pública (F=f1+f2+f3)	0.00	0.00	0.00	0.00	0.00	0.00
f1) Obra Pública en Bienes de Dominio Público	0.00	0.00	0.00	0.00	0.00	0.00
f2) Obra Pública en Bienes Propios	0.00	0.00	0.00	0.00	0.00	0.00
f3) Proyectos Productivos y Acciones de Fomento	0.00	0.00	0.00	0.00	0.00	0.00
G. Inversiones Financieras y Otras Provisiones (G=g1+g2+g3+g4+g5+g6+g7)	0.00	0.00	0.00	0.00	0.00	0.00
g1) Inversiones Para el Fomento de Actividades Productivas	0.00	0.00	0.00	0.00	0.00	0.00
g2) Acciones y Participaciones de Capital	0.00	0.00	0.00	0.00	0.00	0.00
g3) Compra de Títulos y Valores	0.00	0.00	0.00	0.00	0.00	0.00
g4) Concesión de Préstamos	0.00	0.00	0.00	0.00	0.00	0.00
g5) Inversiones en Fideicomisos, Mandatos y Otros Análogos	0.00	0.00	0.00	0.00	0.00	0.00
Fideicomiso de Desastres Naturales (Informativo)	0.00	0.00	0.00	0.00	0.00	0.00
g6) Otras Inversiones Financieras	0.00	0.00	0.00	0.00	0.00	0.00
g7) Provisiones para Contingencias y Otras Erogaciones Especiales	0.00	0.00	0.00	0.00	0.00	0.00
H. Participaciones y Aportaciones (H=h1+h2+h3)	0.00	0.00	0.00	0.00	0.00	0.00
h1) Participaciones	0.00	0.00	0.00	0.00	0.00	0.00
h2) Aportaciones	0.00	0.00	0.00	0.00	0.00	0.00
h3) Convenios	0.00	0.00	0.00	0.00	0.00	0.00
I. Deuda Pública (I=i1+i2+i3+i4+i5+i6+i7)	0.00	0.00	0.00	0.00	0.00	0.00
i1) Amortización de la Deuda Pública	0.00	0.00	0.00	0.00	0.00	0.00
i2) Intereses de la Deuda Pública	0.00	0.00	0.00	0.00	0.00	0.00
i3) Comisiones de la Deuda Pública	0.00	0.00	0.00	0.00	0.00	0.00
i4) Gastos de la Deuda Pública	0.00	0.00	0.00	0.00	0.00	0.00
i5) Costo por Coberturas	0.00	0.00	0.00	0.00	0.00	0.00
i6) Apoyos Financieros	0.00	0.00	0.00	0.00	0.00	0.00
i7) Adeudos de Ejercicios Fiscales Anteriores (ADEFAS)	0.00	0.00	0.00	0.00	0.00	0.00
III. Total de Egresos (III = I + II)	55,985,095.20	-	55,985,095.20	38,379,399.87	38,379,399.87	17,605,695.33



LIC. CAROLINA CEPEDA AMEZCUA
DIRECTORA GENERAL


C. Desarrollo Económico (C=c1+c2+c3+c4+c5+c6+c7+c8+c9)	0.00	0.00	0.00	0.00	0.00	0.00	0.00
c1) Asuntos Económicos, Comerciales y Laborales en General	0.00	0.00	0.00	0.00	0.00	0.00	0.00
c2) Agropecuaria, Silvicultura, Pesca y Caza	0.00	0.00	0.00	0.00	0.00	0.00	0.00
c3) Combustibles y Energía	0.00	0.00	0.00	0.00	0.00	0.00	0.00
c4) Minería, Manufacturas y Construcción	0.00	0.00	0.00	0.00	0.00	0.00	0.00
c5) Transporte	0.00	0.00	0.00	0.00	0.00	0.00	0.00
c6) Comunicaciones	0.00	0.00	0.00	0.00	0.00	0.00	0.00
c7) Turismo	0.00	0.00	0.00	0.00	0.00	0.00	0.00
c8) Ciencia, Tecnología e Innovación	0.00	0.00	0.00	0.00	0.00	0.00	0.00
c9) Otras Industrias y Otros Asuntos Económicos	0.00	0.00	0.00	0.00	0.00	0.00	0.00
D. Otras No Clasificadas en Funciones Anteriores (D=d1+d2+d3+d4)	0.00	0.00	0.00	0.00	0.00	0.00	0.00
d1) Transacciones de la Deuda Publica / Costo Financiero de la Deuda	0.00	0.00	0.00	0.00	0.00	0.00	0.00
d2) Transferencias, Participaciones y Aportaciones Entre Diferentes Niveles y Ordenes de Gobierno	0.00	0.00	0.00	0.00	0.00	0.00	0.00
d3) Saneamiento del Sistema Financiero	0.00	0.00	0.00	0.00	0.00	0.00	0.00
d4) Adeudos de Ejercicios Fiscales Anteriores	0.00	0.00	0.00	0.00	0.00	0.00	0.00
. Total de Egresos (III = I + II)	55,985,095.20	0.00	55,985,095.20	38,379,399.87	38,379,399.87	38,379,399.87	17,605,695.33



LIC. CAROLINA CEPEDA AMEZCUA
DIRECTORA GENERAL

PATRONATO DE LA FERIA DE SALTILLO, EVENTOS Y CONVENCIONES DE COAHUILA
Estado Analítico del Ejercicio del Presupuesto de Egresos Detallado - LDF
Clasificación de Servicios Personales por Categoría
Del 01 de enero al 30 de septiembre de 2025 (b)
(PESOS)

Concepto (c)	Egresos					Subejercicio (e)
	Aprobado (d)	Ampliaciones/ (Reducciones)	Modificado	Devengado	Pagado	
Gasto No Etiquetado (I=A+B+C+D+E+F)	0.00	0.00	0.00	0.00	0.00	0.00
A. Personal Administrativo y de Servicio Público	0.00	0.00	0.00	0.00	0.00	0.00
B. Magisterio	0.00	0.00	0.00	0.00	0.00	0.00
C. Servicios de Salud (C=c1+c2)	0.00	0.00	0.00	0.00	0.00	0.00
1) Personal Administrativo	0.00	0.00	0.00	0.00	0.00	0.00
c2) Personal Médico, Paramédico y afín	0.00	0.00	0.00	0.00	0.00	0.00
D. Seguridad Pública	0.00	0.00	0.00	0.00	0.00	0.00
E. Gastos asociados a la implementación de nuevas leyes federales o reformas a las mismas (E = e1 + e2)	0.00	0.00	0.00	0.00	0.00	0.00
e1) Nombre del Programa o Ley 1	0.00	0.00	0.00	0.00	0.00	0.00
e2) Nombre del Programa o Ley 2	0.00	0.00	0.00	0.00	0.00	0.00
Sentencias laborales definitivas	0.00	0.00	0.00	0.00	0.00	0.00
II. Gasto Etiquetado (II=A+B+C+D+E+F)	0.00	0.00	0.00	0.00	0.00	0.00
A. Personal Administrativo y de Servicio Público	0.00	0.00	0.00	0.00	0.00	0.00
B. Magisterio	0.00	0.00	0.00	0.00	0.00	0.00
C. Servicios de Salud (C=c1+c2)	0.00	0.00	0.00	0.00	0.00	0.00
c1) Personal Administrativo	0.00	0.00	0.00	0.00	0.00	0.00
2) Personal Médico, Paramédico y afín	0.00	0.00	0.00	0.00	0.00	0.00
D. Seguridad Pública	0.00	0.00	0.00	0.00	0.00	0.00
E. Gastos asociados a la implementación de nuevas leyes federales o reformas a las mismas (E = e1 + e2)	0.00	0.00	0.00	0.00	0.00	0.00
e1) Nombre del Programa o Ley 1	0.00	0.00	0.00	0.00	0.00	0.00
e2) Nombre del Programa o Ley 2	0.00	0.00	0.00	0.00	0.00	0.00
Sentencias laborales definitivas	0.00	0.00	0.00	0.00	0.00	0.00
I. Total del Gasto en Servicios Personales	0.00	0.00	0.00	0.00	0.00	0.00
II = I + II)	0.00	0.00	0.00	0.00	0.00	0.00



LIC. CAROLINA CEPEDA AMEZCUA
DIRECTORA GENERAL

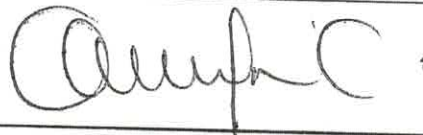
**INFORME TRIMESTRAL SOBRE EL AVANCE
DE LAS ACCIONES PARA RECUPERAR EL
BALANCE PRESUPUESTARIO DE RECURSOS
DISPONIBLES SOSTENIBLE**

Fuente: Artículo 6 de la Ley de Disciplina Financiera de las Entidades Federativas y los Municipios.

El informe trimestral sobre el avance de las acciones para recuperar el Balance Presupuestario de Recursos Disponibles sostenible, en caso de que no le aplique deberá manifestarlo; (*formato libre*).

El Patronato de la Feria de Saltillo, Eventos y Convenciones de Coahuila presenta un Presupuesto Sostenible, por lo cual **NO APLICAN LAS ACCIONES** en los términos del artículo 6 de la Ley de Disciplina Financiera de las Entidades Federativas y los Municipios.

PATRONATO DE LA FERIA DE SALTILLO, EVENTOS Y CONVENCIONES DE COAHUILA Balance Presupuestario – LDF Del 01 de enero al 30 de septiembre 2025.		
Concepto	Devengado	Recaudado/Pagado
A.-Ingresos de Libre Disposición	43,368,448.64	43,368,448.64
B.-Gasto No Etiquetado	38,379,399.87	38,379,399.87
I.-Balance Presupuestario de Recursos Disponible A-B	4,989,048.77	4,989,048.77



LIC. CAROLINA CEPEDA AMEZCUA
DIRECTORA GENERAL

**INFORMAR LA FUENTE DE LOS INGRESOS
CON LA QUE SE HAYA PAGADO EL NUEVO
GASTO (AUMENTO O CREACIÓN DE GASTO
DEL PRESUPUESTO DE EGRESOS),
DISTINGUIENDO EL GASTO ETIQUETADO Y
NO ETIQUETADO**

De conformidad con el artículo 8 de la Ley de Disciplina Financiera de las Entidades Federativas y los Municipios, toda propuesta de aumento o creación de gasto del Presupuesto de Egresos, deberá acompañarse con la correspondiente fuente de ingresos distinta al Financiamiento, o compensarse con reducciones en otras previsiones de gasto.

No procederá pago alguno que no esté comprendido en el Presupuesto de Egresos, determinado por ley posterior o con cargo a Ingresos excedentes. La Entidad Federativa deberá revelar en la cuenta pública y en los informes que periódicamente entreguen a la Legislatura local, la fuente de ingresos con la que se haya pagado el nuevo gasto, distinguiendo el Gasto etiquetado y no etiquetado.

El Patronato de la Feria de Saltillo, Eventos y Convenciones de Coahuila, durante el período del 01 de Julio al 30 de Septiembre del ejercicio 2025, no conto con Ingresos nuevos, destinados a un aumento o creación de gastos, diferentes a los presupuestados en un inicio.

Por lo cual, no aplica este supuesto.



**LIC. CAROLINA CEPEDA AMEZCUA
DIRECTORA GENERAL**


**LA INFORMACIÓN RELATIVA AL
CUMPLIMIENTO DE LOS CONVENIOS
CELEBRADOS CON LA SECRETARÍA DE
HACIENDA Y CRÉDITO PÚBLICO, EN
TÉRMINOS DEL CAPÍTULO IV DE LA LEY DE
DISCIPLINA FINANCIERA DE LAS
ENTIDADES FEDERATIVAS Y LOS
MUNICIPIOS**

La información relativa al cumplimiento de los convenios celebrados con la Secretaría de Hacienda y Crédito Público, en términos del Capítulo IV de la Ley de Disciplina Financiera de las Entidades Federativas y los Municipios.

**PATRONATO DE LA FERIA DE SALTILLO, EVENTOS Y CONVENCIONES DE
COAHUILA**

NO APLICA

El PATRONATO DE LA FERIA DE SALTILLO, EVENTOS Y CONVENCIONES DE COAHUILA no presenta Obligaciones Constitutivas de Deuda Pública de conformidad con el Capítulo IV de la Ley de Disciplina Financiera



**LIC. CAROLINA CEPEDA AMEZCUA
REPRESENTANTE LEGAL**